

# ПОЛИЭТИЛЕН



## Еженедельный ценовой обзор

17 января, 2014

Редактор: Сергей Карайченцев  
E-mail: sergey.karaichentsev@mrplast.com

### Россия, СРТ Москва<sup>1</sup>

Тип	Изм*	Диапазон цен, USD/mt	Изм**	Месяц назад, USD/mt
<b>ПВД</b>	<b>-29</b>	<b>1 762 - 1 837</b>	<b>-30</b>	<b>1 786 - 1 853</b>
<b>ПНД</b>				
ЕВМ	-40	1 879 - 1 963	-32	1 924 - 1 991
Литье	-32	1 909 - 1 927	-32	1 936 - 1 954
пленки	-37	1 897 - 1 912	-47	1 936 - 2 000
<b>ЛПНП</b>	<b>-32</b>	<b>1 936 - 2 108</b>	<b>-20</b>	<b>1 954 - 2 107</b>

### Украина, СРТ Киев

Тип	Изм*	Диапазон цен, USD/mt	Изм**	Месяц назад, USD/mt
<b>ПВД</b>	<b>-11</b>	<b>1 954 - 2 014</b>	<b>-</b>	<b>1 954 - 2 003</b>
<b>ПНД</b>				
ЕВМ	-47	1 894 - 2 075	-11	1 979 - 2 075
Литье	-11	1 990 - 2 075	-11	1 991 - 2 051
пленки	-	1 978 - 2 075	-11	1 966 - 2 075
<b>ЛПНП</b>	<b>-12</b>	<b>2 111 - 2 171</b>	<b>-12</b>	<b>2 111 - 2 172</b>

### Беларусь, FCA Минск

Тип	Изм*	Диапазон цен, USD/mt	Изм**	Месяц назад, USD/mt
<b>ПВД</b>	<b>-9</b>	<b>1 698 - 1 813</b>	<b>-10</b>	<b>1 720 - 1 837</b>
<b>ПНД</b>				
ЕВМ	-11	2 096 - 2 201	-12	2 123 - 2 229
Литье	-11	2 096 - 2 222	-12	2 123 - 2 251
пленки	-11	2 096 - 2 201	-12	2 123 - 2 229
<b>ЛПНП</b>	<b>-12</b>	<b>2 201 - 2 306</b>	<b>-12</b>	<b>2 229 - 2 335</b>

### Узбекистан, EXW Шуртан

Тип	Изм*	Диапазон цен, USD/mt	Изм**	Месяц назад, USD/mt
<b>ПНД</b>				
ЕВМ	-44	1 963 - 2 034	-	2 261 - 2 328
литье	-1	1 968 - 2 147	115	2 037 - 2 334
пленки	-	1 887 - 2 193	-	1 892 - 2 199
<b>ЛПНП</b>	<b>9</b>	<b>2 207 - 2 262</b>	<b>11</b>	<b>2 203 - 2 256</b>

### Казахстан, FCA Алматы

Тип	Изм*	Диапазон цен, USD/mt	Изм**	Месяц назад, USD/mt
<b>ПВД</b>	<b>-5</b>	<b>1 759 - 1 856</b>	<b>-5</b>	<b>1 759 - 1 856</b>
<b>ПНД</b>				
ЕВМ	-5	1 913 - 1 945	-5	1 913 - 1 945
Литье	-5	1 913 - 1 945	-5	1 913 - 1 945
пленки	-5	1 913 - 1 945	-5	1 913 - 1 945

## Содержание

Общие тенденции .....	1
Аналитика .....	2
Россия .....	3
Украина .....	6
Беларусь, Казахстан .....	8
Узбекистан, курсы валют.....	9
Новости.....	12

## Россия

- В начале текущей недели на рынке покупательская активность со стороны переработчиков была высокой, но уже во второй половине недели спрос существенно упал.
- В конце декабря Казаньоргсинтез объявил о повышении контрактных цен ПВД для поставок в январе на 900-1,400 руб./т в сравнении с уровнем декабря.
- На рынке ПНД зафиксировано небольшое снижение цен пленочного и трубного полиэтиленов под давлением низкого спроса и избыточного предложения.

## Украина

- На украинском рынке покупательская активность на текущей неделе была невысокой. После длительных новогодних праздников многие участники рынка не спешат пополнять свои материальные запасы.
- На фоне ослабления курса национальной валюты и роста цен ПЭ на внешних рынках на местном рынке отмечался небольшой рост цен.

## Беларусь

- На текущей неделе состоялись экспортные торги на поставки белорусского ПВД в январе. Цены ПВД для внутреннего рынка для поставок в январе остались на уровне декабря.
- На рынке ПНД и ЛПНП цены также остались без изменений. Во второй половине недели зафиксирован небольшой рост спроса.

## Казахстан

- На местном рынке полиэтилена покупательская активность на текущей неделе была невысокой. Цены полиэтилена остались без изменений. 1-го января закончился льготный период для производителей ПЭ-труб для импорта ПЭ не из стран Таможенного союза.

## Узбекистан

- На текущей неделе на внутренних торгах зафиксирован небольшой всплеск покупательской активности. На экспортных торгах спрос на ПЭ был очень низким.

## Европа

- Цены на полиэтилен в Европе выросли в январе, в то время как котировки нефти снизились. Объемы производства сокращены в соответствии с текущим спросом.

## Новости

- 13/01/2014 Цены ПВД на российском рынке растут из-за перебоев в отгрузках производителей
- 15/01/2014 Qarso остановит две линии ПВД на профилактику в конце февраля 2014 года

<sup>1</sup> Спотовые цены по лидирующим маркам продаж в каждом секторе переработки полиэтилена

\* Изменение за неделю нижнего уровня цены, USD/mt

\*\* Изменение за неделю верхнего уровня цены, USD/mt



## Россия

На прошлой неделе покупательская активность на местном рынке полиэтилена была достаточно высокой. В начале текущей недели на рынке также активность со стороны переработчиков была высокой, но уже во второй половине недели спрос существенно упал. Предложение полиэтилена на рынке достаточное, спрос на готовые изделия низкий из-за сезонного фактора, как следствие, многие переработчики осуществляют свои закупки в рамках текущих потребностей.

В конце декабря Казаньоргсинтез объявил о повышении контрактных цен ПВД для поставок в январе на 900-1,400 руб./т (для 108-го и 158-го ПЭ) в сравнении с уровнем декабря. Другие российские производители оставили свои контрактные цены без изменений. На спотовом рынке ПВД зафиксирован небольшой рост цен.

На рынке ПНД зафиксировано небольшое снижение цен пленочного и трубного полиэтиленов под давлением низкого спроса и избыточного предложения.

На рынке литьевого ПНД некоторые участники отмечали ограниченное предложение, в то же время спрос на данный полиэтилен очень низкий. Со следующей недели планирует нарастить объемы поставок литьевого ПЭ на внутренний рынок Газпром нефтехим Салават. Небольшие сделки на поставки казанского ПЭ на текущей неделе заключались в диапазоне 62,550-63,000 руб./т, с учетом НДС, FCA Казань.

На рынке выдувного ПНД без существенных изменений: спрос низкий, предложение более, чем достаточное.

На рынке ЛПНП С4 зафиксирован рост цен под давлением роста цен на внешних рынках и ослабления курса рубля по отношению к доллару. Остатки ПЭ производства Нижнекамскнефтехима предлагались в диапазоне 64,500-66,000 руб./т, с учетом НДС, СРТ Москва. Предложения на поставки ближневосточного ЛПНП С4 озвучивались в диапазоне 67,000-70,000 руб./т, с учетом НДС, СРТ Москва, для ПЭ с ПТР=1. Предложения на поставку ПЭ с ПТР=3 озвучивались в диапазоне 70,500-72,000 руб./т.

## Украина

На украинском рынке покупательская активность на текущей неделе была невысокой. После длительных новогодних праздников многие участники рынка не спешат пополнять свои материальные запасы. Спрос на готовые изделия низкий, как следствие, компании закупают минимально необходимые объемы полиэтилена. На фоне ослабления курса национальной валюты и роста цен ПЭ на внешних рынках на местном рынке отмечался небольшой рост цен.

Сделки на поставки 158-го ПВД заключались в диапазоне 16,400-16,700 грн./т, с учетом НДС, СРТ Киев. На рынке ПВД для производства термоусадочных пленок изменений цен не зафиксировано.

Отдельные российские производители подняли цены ПВД для поставок в январе в Украину на \$20/т в сравнении с декабрем. Однако в целом, уровень цен остался в диапазоне \$1,530-1,600/т, DAP граница Украины. Европейские производители на фоне роста цены этилена объявили о росте цен ПВД на €15/т, предложения на январские поставки стартуют с уровня €1,290/т, FCA.

На рынке ПНД российские производители сохранили цены для поставок в январе на уровне декабря. Европейские производители объявили о повышении цен. Сделки на январские поставки европейского ПНД заключались в диапазоне €1,150-1,210/т, FCA. Предложения на январские отгрузки со стороны ближневосточных производителей озвучивались в диапазоне \$1,500-1,550/т, CIF Одесса.

На внутреннем рынке отдельные участники рынка отмечают недостаток предложения литьевого ПНД, однако низкий спрос нивелирует недостаток предложения. На других рынках ПНД предложение более, чем достаточное. Цены выросли.

На внутреннем рынке цены ЛПНП С4 остались на уровне второй половины декабря. Предложения на январские отгрузки ЛПНП С4 со стороны ближневосточных производителей озвучиваются в диапазоне \$1,600-1,630/т, CIF Одесса.

## Беларусь

На текущей неделе состоялись экспортные торги на поставки белорусского ПВД в январе. Ожидаемо, покупательская активность на торгах была очень низкой, цены остались на уровне стартовых.

Для внутреннего рынка местный производитель ПВД оставил цены для поставок в январе без изменений.

На рынке ПНД и ЛПНП цены также остались без изменений. В первой половине недели покупательская активность была низкой, лишь в конце недели спрос со стороны переработчиков стал оживать.

## Казахстан

На местном рынке полиэтилена покупательская активность на текущей неделе была невысокой. Спрос на ПЭ со стороны производителей низкий, многие компании закрыли все свои сделки по закупкам еще в конце декабря и планируют вернуться к ним лишь в феврале.

На рынке трубного ПНД спрос под давлением сезонного фактора низкий. Многие участники рынка сообщили о серьезном сокращении объемов закупок полиэтилена. В то же время отдельные переработчики достаточно оптимистично настроены на февраль, ожидая роста спроса на готовые трубы со стороны основного заказчика - государства.

Цены полиэтилена на внутреннем рынке остались без изменений.

1-го января 2014 года закончился льготный период для производителей ПЭ-труб при импорте сырья не из стран Таможенного союза (Россия и Беларусь). Льготный период подразумевал импорт с нулевой ввозной пошлиной. С 1-го января 2014 года для всех действует единая ставка - 10%.

## Узбекистан

На текущей неделе на внутренних торгах зафиксирован небольшой всплеск покупательской активности. По итогам торгов выросли цены литьевого ПНД и ЛПНП С4, в то же время зафиксировано небольшое снижение цен выдувного ПНД.

На экспортных торгах покупательская активность была очень низкой. Многие участники рынка пока приостановили свои закупки после всплеска в конце декабря (снижение цен вызвало рост объемов закупок). Цены на торгах остались без изменений.

## Европа

Цены полиэтилена в Европе в январе выросли на фоне роста контрактной цены этилена на €15/т. Величина роста полиэтилена зависит от вида. Спрос снизился, также на спрос оказывает давление текущее ослабление котировок нефти. Как большинство участников рынка в настоящее время ожидают небольшое снижение февральских цен этилена, и как следствие, начали сокращать объемы закупок.

## Россия

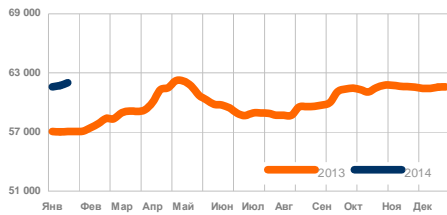
Внутренние цены, СРТ Москва<sup>2</sup>

Марка	Производитель	Изм*	Диапазон цен, Rb/т	Изм**	Диапазон цен, USD/т	Месяц назад
<b>ПНД</b>						
<i>выдувное формование</i>						
273-83	Казаньоргсинтез	-500	62 900 - 63 300	-700	1 894 - 1 906	63 400 - 64 000
273-83	Ставролен	-	62 000 - 62 500	-	1 867 - 1 882	62 000 - 63 000
ПЭ2НТ76-17	Казаньоргсинтез	-1 400	62 400 - 63 400	-600	1 879 - 1 909	63 400 - 64 000
276-73	Ставролен	-	62 000 - 62 500	-500	1 867 - 1 882	62 000 - 63 000
СНОЛЕН ЕВ 0.41/53	Газпром Нефтехим	-	62 000 - 62 500	-	1 867 - 1 882	61 500 - 62 000
<i>Литье</i>						
СНОЛЕН ИМ 26/64	Газпром Нефтехим	-	63 500 - 64 000	-	1 912 - 1 927	63 500 - 64 000
ПЭ2НТ22-12	Казаньоргсинтез	-	63 400 - 63 900	-	1 909 - 1 924	63 400 - 63 900
<i>пленки</i>						
293-285Д	Казаньоргсинтез	-400	63 000 - 63 500	-500	1 897 - 1 912	63 400 - 65 500
РЕ 6148С	Нижнекамскнефтехим	-200	63 000 - 63 500	-	1 897 - 1 912	63 700 - 64 200
РЕ4FE69	Ставролен	-	63 000 - 63 500	-	1 897 - 1 912	63 000 - 63 500
СНОЛЕН ЕФ 0.33/58	Газпром Нефтехим Са-	-	62 000 - 62 500	-	1 867 - 1 882	62 500 - 63 000
<i>трубы, ПЭ100</i>						
	ex-Europe	1 000	77 000 - 78 000	1 000	2 319 - 2 349	75 000 - 76 000
	ex-Asia	1 000	76 000 - 77 000	1 000	2 288 - 2 319	72 500 - 73 500
РЕ 6949С	Нижнекамскнефтехим	-	66 200 - 66 500	-	1 993 - 2 002	66 200 - 67 000
ПЭ2НТ11-9	Казаньоргсинтез	-	66 900 - 67 400	-	2 014 - 2 030	67 400 - 68 000
<i>ПЭ100, натуральный</i>						
РЕ 6948С	Нижнекамскнефтехим	-700	62 500 - 63 500	-	1 882 - 1 912	63 700 - 64 000
СНОЛЕН ЕР 0.26/51	Газпром Нефтехим Са-	-500	62 500 - 63 000	-500	1 882 - 1 897	63 000 - 63 500
<b>ПВД</b>						
<i>пленки</i>						
10803-020	Казаньоргсинтез	200	59 900 - 60 200	100	1 804 - 1 813	59 100 - 59 900
10803-020	Уфаоргсинтез	-	59 500 - 60 200	-100	1 792 - 1 813	59 200 - 60 200
11503-070	Казаньоргсинтез	-	70 900 - 71 400	-	2 135 - 2 150	70 900 - 71 400
15803-020	Газпром Нефтехим Са-	-	58 500 - 59 500	-	1 762 - 1 792	58 500 - 59 000
15803-020	Полимир	-	58 800 - 59 500	-	1 771 - 1 792	58 800 - 59 500
15803-020	ТНХЗ	500	60 000 - 61 000	1 000	1 807 - 1 837	59 500 - 60 000
15803-020	Уфаоргсинтез	1 000	60 500 - 61 000	-	1 822 - 1 837	59 500 - 60 700
15813-020	Казаньоргсинтез	100	60 300 - 60 500	-300	1 816 - 1 822	59 800 - 60 200
<i>термоусадка</i>						
10204-003	Полимир	-	62 000 - 62 500	-	1 867 - 1 882	62 000 - 62 500
15303-003	ТНХЗ	-	61 500 - 62 000	-	1 852 - 1 867	61 500 - 62 000
15313-003	Казаньоргсинтез	-	62 500 - 63 000	-	1 882 - 1 897	62 000 - 63 000
<b>ЛПНП</b>						
<i>эксен</i>						
Ex-european		865	78 196 - 82 716	915	2 356 - 2 492	78 118 - 82 634
<i>Бутен</i>						
	Нижнекамскнефтехим	-	64 300 - 66 000	-	1 936 - 1 987	64 000 - 66 000
	ex-Middle East	-	67 000 - 70 000	500	2 017 - 2 108	66 000 - 69 000

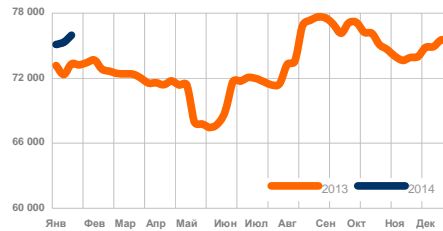
## Россия



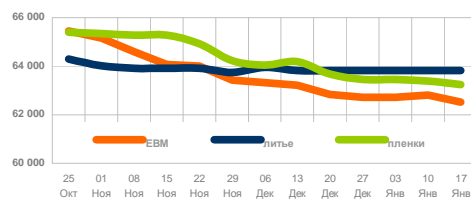
ПВД, внутренние цены, СРТ Москва, руб./т, с НДС



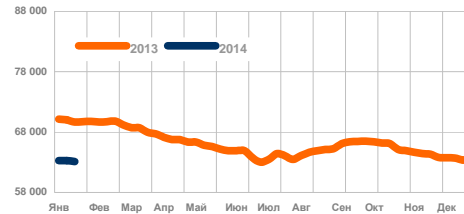
ЛПНП внутренние цены, СРТ Москва, руб./т, с НДС



ПНД, внутренние цены, СРТ Москва, руб./т, с НДС



ПНД, внутренние цены, СРТ Москва, руб./т, с НДС



## Импортные цены

Базис	Валюта		Диапазон цен		Месяц назад
<b>ПНД</b>					
CFR СПб	USD	20	1 560 - 1 600	20	1 540 - 1 580
CFR Д. Восток РФ	USD	55	1 450 - 1 550	-	1 395 - 1 550
DAF РФ	EUR	20	1 240 - 1 310	10	1 220 - 1 300
<b>ПВД</b>					
DAF РФ	EUR	15	1 335 - 1 400	20	1 320 - 1 380
<b>ЛПНП гексен</b>					
CFR СПб	USD	-	1 660 - 1 720	10	1 660 - 1 710
CFR Д. Восток РФ	USD	-	1 710 - 1 770	-	1 710 - 1 770
DAF РФ	EUR	20	1 420 - 1 470	-	1 400 - 1 470
<b>ЛПНП бутен</b>					
CFR СПб	USD	-	1 600 - 1 650	-	1 580 - 1 620

<sup>3</sup> CFR СПб – оценка для грузов, поставляемых через порт Санкт-Петербурга из Азии

<sup>4</sup> CFR Д. Восток - оценка для грузов, поставляемых через порт Владивостока. Находки или Восточный из Азии

<sup>5</sup> DAF РФ EU - оценка для европейских грузов, поставляемых на территорию таможенного союза (России, Беларуси и Казахстана) через границу Беларуси с Польшей, Литвой и Латвией, а также российско-украинскую, -латвийскую, -финскую и -эстонскую границы



# Россия. История цен

## ПНД, руб./т, СРТ Москва

марка/производитель	Янв 13	Фев 13	Мар 13	Апр 13	Май 13	Июн 13	Июл 13	Авг 13	Сен 13	Окт 13	Ноя 13	Дек 13	Янв 14
<b>выдувное формование</b>													
273-83/ Казаньоргсинтез	71 063	69 975	70 338	66 750	65 988	65 125	64 770	65 125	67 070	64 650	64 275	63 880	63 400
273-83/Ставролен	70 313	69 500	69 250	66 650	66 038	64 613	63 500	64 500	65 450	64 938	63 688	62 650	62 250
ПЭ2НТ76-17/ Казаньоргсинтез	70 963	70 475	70 625	68 070	66 188	66 575	65 340	64 275	65 980	65 988	64 463	63 700	63 400
276-73/ Ставролен	71 438	70 750	69 313	67 680	66 188	64 900	63 550	64 500	65 600	65 625	64 063	62 700	62 375
<b>литье</b>													
СНОЛЕН ИМ 26/64 Газпром Нефтехим Салават	65 075	65 325	66 425	63 950	61 500	60 625	64 600	65 250	65 250	63 875	63 463	63 750	63 750
ПЭ2НТ22-12/ Казаньоргсинтез	65 900	67 000	64 913	63 050	63 050	61 662	63 980	65 813	67 500	65 738	63 588	63 650	63 650
<b>пленки</b>													
293-285Д/ Казаньоргсинтез	72 588	71 038	69 350	68 650	66 975	65 650	64 300	65 513	67 600	65 850	65 350	64 570	63 475
РЕ 6148С/ НКНХ	72 175	71 825	69 713	69 060	66 275	65 000	64 170	64 250	65 910	65 713	64 788	64 470	63 300
РЕ4FE69/ Ставролен	71 563	71 313	69 125	68 550	66 200	64 750	63 400	64 438	65 750	65 625	64 750	63 250	63 250
<b>трубы, ПЭ100</b>													
Ех-Europe	74 322	74 638	71 762	71 000	69 000	74 875	75 000	78 000	80 200	78 500	73 500	75 500	77 000
РЕ 6949С/ Нижнекамскнефтехим	69 875	69 800	69 000	68 400	67 250	66 163	65 450	67 163	69 450	69 375	68 475	66 630	66 350
Ех-Asia	74 125	72 000	72 000	72 000	69 500	73 250	73 500	75 563	77 050	74 500	72 375	73 000	76 000
ПЭ2НТ11-9/ Казаньоргсинтез	69 712	69 700	69 588	68 700	67 150	66 250	66 700	67 625	70 550	68 888	68 225	67 790	67 150

## ПВД, руб./т, СРТ Москва

марка/производитель	Янв 13	Фев 13	Мар 13	Апр 13	Май 13	Июн 13	Июл 13	Авг 13	Сен 13	Окт 13	Ноя 13	Дек 13	Янв 14
<b>пленки</b>													
10803-020/ Казаньоргсинтез	54 425	55 613	56 138	58 040	56 238	56 050	56 200	56 050	58 300	59 150	59 875	59 610	59 975
10803-020/ Уфаоргсинтез	53 975	55 650	56 375	57 610	56 313	55 050	54 590	55 350	57 560	59 750	59 650	59 660	59 875
11503-070/Казаньоргсинтез	67 750	67 750	67 500	69 770	68 500	68 563	70 050	70 050	70 190	71 075	71 150	71 150	71 150
15803-020/Газпром Нефтехим Салават	53 675	54 700	56 575	57 900	56 750	54 875	54 350	54 875	57 300	59 125	59 250	58 750	59 000
15803-020/ Полимир	55 500	56 188	58 863	60 270	58 613	56 850	56 700	56 663	58 130	59 250	59 625	59 150	59 150
15803-020/ ТНХЗ	55 250	56 188	58 250	60 800	61 688	59 188	57 550	58 938	59 950	59 625	59 750	59 650	60 125
15803-020/ Уфаоргсинтез	54 975	56 438	57 225	59 470	58 038	56 363	55 835	56 288	58 010	59 750	60 013	59 910	60 500
15813-020/ Казаньоргсинтез	55 588	56 750	57 363	60 620	58 375	57 250	57 500	57 288	59 210	59 500	60 163	60 000	60 450
<b>термоусадка</b>													
10204-003/ Полимир	57 313	58 000	60 000	61 700	61 500	60 450	60 480	61 088	62 050	62 500	62 313	62 250	62 250
15303-003/ ТНХЗ	57 250	58 063	60 250	63 050	63 750	61 375	60 250	61 187	61 950	61 687	61 500	61 650	61 750
15313-003/ Казаньоргсинтез	57 975	59 113	59 788	62 900	61 887	60 637	61 210	61 225	61 850	62 125	62 500	62 500	62 750

## Украина

Внутренние цены, СРТ Киев<sup>6</sup>

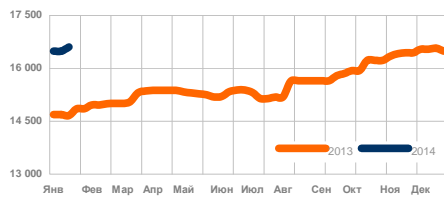
Регион	Изм*	Диапазон цен, UAH/т	Изм**	Диапазон цен, USD/т	Месяц назад
<b>ПНД</b>					
<i>выдувное формование</i>					
ex-Russia	-300	15 700 - 15 900	-600	1 894 - 1 918	16 400 - 16 500
ex-Middle East	-	16 800 - 17 000	-	2 027 - 2 051	16 600 - 16 800
ex-Europe	-	17 000 - 17 200	-	2 051 - 2 075	17 000 - 17 200
<i>литье</i>					
ex-Europe	-	17 000 - 17 200	-	2 051 - 2 075	16 800 - 17 000
ex-Russia	-	16 500 - 16 700	-	1 990 - 2 014	16 500 - 16 700
<i>пленки</i>					
ex-Russia	100	16 400 - 16 500	100	1 978 - 1 990	16 300 - 16 400
Карпатнефтехим	100	16 400 - 16 600	100	1 978 - 2 002	16 300 - 16 500
ex-Middle East	-	16 800 - 17 000	-	2 027 - 2 051	16 600 - 17 000
ex-Europe	-	16 800 - 17 200	-	2 027 - 2 075	16 500 - 17 200
<i>Трубы ПЭ100</i>					
ex-European	-	18 100 - 18 300	-	2 183 - 2 207	18 100 - 18 300
ex-Asian	-	18 200 - 18 400	-	2 195 - 2 220	18 200 - 18 400
<b>ПВД</b>					
<i>пленки</i>					
ex-Azerbaijan	-	16 200 - 16 400	-	1 954 - 1 978	16 200 - 16 300
Полимир	200	16 400 - 16 600	-	1 978 - 2 002	16 500 - 16 600
ex-Russia	200	16 400 - 16 700	100	1 978 - 2 014	16 400 - 16 600
<i>термоусадка</i>					
Полимир	-	16 500 - 16 600	-	1 990 - 2 002	16 500 - 16 600
ex-Russia	-	16 400 - 16 600	-	1 978 - 2 002	16 400 - 16 600
<b>ЛПНП</b>					
<i>бутен</i>					
ex-Middle East	-	17 500 - 18 000	-	2 111 - 2 171	17 500 - 18 000

Цена учетом доставки в центральную Украину, оплаты пошлины и НДС

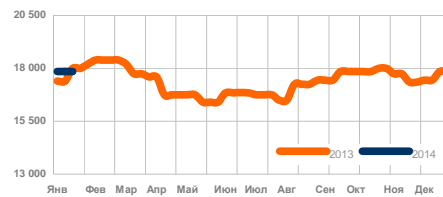
## Украина



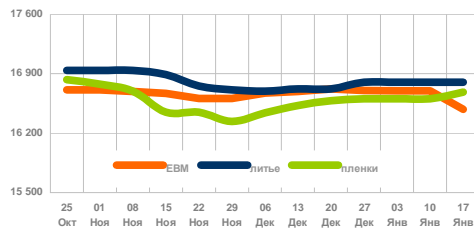
ПВД, внутренняя цена, DDP Киев, грн./т, с НДС



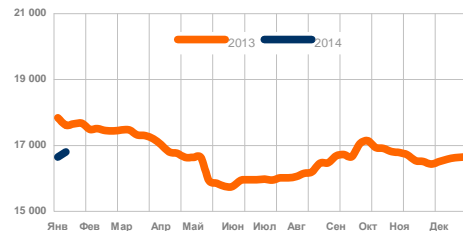
ЛПНП внутренняя цена, DDP Киев, грн./т, с НДС



ПНД, внутренняя цена, DDP Киев, грн./т, с НДС



ПНД, внутренняя цена, DDP Киев, грн./т, с НДС

Импортные цены<sup>7</sup>

Базис	Валюта		Диапазон цен		Месяц назад
<b>ПНД</b>					
DAF Россия	USD	-	1 510 - 1 620	-	1 510 - 1 620
DAF Европа	EUR	20	1 180 - 1 240	-	1 160 - 1 240
CIF Одесса	USD	30	1 480 - 1 570	-	1 450 - 1 570
<b>ПВД</b>					
DAF Россия	USD	10	1 510 - 1 620	-	1 500 - 1 620
FCA Сумгаит	USD	-	1 430 - 1 450	-	1 430 - 1 450
FCA Новополюцк	EUR	40	1 105 - 1 145	10	1 065 - 1 135
DAF Европа	EUR	30	1 330 - 1 380	20	1 300 - 1 360
<b>ЛПНП бутен</b>					
DAF Европа	EUR	15	1 260 - 1 280	15	1 245 - 1 265
<b>ЛПНП бутенн</b>					
CIF Одессаа	USD	-	1 600 - 1 630	-	1 570 - 1 600

<sup>7</sup> DAF Европа - оценка для европейских грузов, поставляемых на территорию Украины через западную границу (с Польшей, Словакией, Венгрией и Румынией). Для российских и белорусских грузов DAF UA подразумевает доставку до границы с соответствующей страной происхождения. DAF Россия - оценка для российских грузов, поставляемых на территорию Украины через восточную границу с Россией

# Украина. История цен

## ПНД, грн./т, DDP Киев

марка/производитель	Янв 13	Фев 13	Мар 13	Апр 13	Май 13	Июн 13	Июл 13	Авг 13	Сен 13	Окт 13	Ноя 13	Дек 13	Янв 14
<b>выдувное формование</b>													
ПЭ2НТ76-17/ Казаньоргсинтез	17 388	16 925	16 975	16 650	15 963	15 813	15 800	15 850	16 230	16 450	16 450	16 370	16 025
Liten VB 33/Unipetrol	17 950	17 963	17 625	16 920	16 100	15 950	16 300	16 300	16 750	17 000	16 500	16 820	16 900
Tipelin 6300B/TVK	18 025	18 200	17 788	16 920	16 013	15 975	16 400	16 450	16 840	17 000	16 713	17 000	17 100
<b>литье</b>													
Ex-Europe	17 100	17 100	17 100	17 020	16 038	15 550	15 760	16 700	17 400	17 075	16 688	16 600	16 600
<b>пленки</b>													
293-285Д/ Казаньоргсинтез	17 275	17 200	17 100	16 130	15 688	15 750	15 710	15 763	16 320	16 525	16 375	16 350	16 400
HXF4810Н/ Карлатнефтехим	-	-	-	-	-	-	-	-	17 300	16 800	16 388	16 380	16 450
Liten FB 75/Unipetrol	18 250	18 213	17 625	16 460	15 888	16 088	16 200	16 350	16 710	16 625	16 200	16 670	16 900
Tipelin FS 471/TVK	18 325	18 250	17 675	16 760	15 988	16 100	16 290	16 475	16 750	16 888	16 288	16 940	17 100
<b>трубы, ПЭ100</b>													
Ex-Europe	18 425	18 313	17 900	17 370	16 606	17 375	17 550	17 800	18 590	18 375	17 975	18 300	18 300
Ex-Asia	18 550	17 938	17 738	17 260	16 650	17 175	17 310	17 700	18 460	18 138	17 500	18 140	18 200

## ПВД, грн./т, DDP Киев

марка/производитель	Янв 13	Фев 13	Мар 13	Апр 13	Май 13	Июн 13	Июл 13	Авг 13	Сен 13	Окт 13	Ноя 13	Дек 13	Янв 14
<b>пленки</b>													
10803-020/ Полимир	14 475	14 575	14 800	14 950	14 538	14 813	15 000	15 350	15 350	-	16 200	16 270	16 300
15803-020/ Полимир	14 650	15 000	15 225	15 490	15 413	15 450	15 010	15 488	15 700	15 800	16 088	16 430	16 450
Ex-Russia	14 713	14 925	15 113	15 290	15 238	15 275	15 140	15 600	15 710	16 113	16 388	16 460	16 475
<b>термоусадка</b>													
10204-003/ Полимир	14 950	15 313	15 513	16 000	16 225	16 075	15 700	15 850	16 060	16 100	16 100	16 470	16 550
Ex-Russia	14 875	15 238	15 425	15 890	16 063	15 925	15 750	15 950	15 970	15 825	15 950	16 500	16 500
Ex-Europe	18 013	18 050	17 900	17 580	17 100	17 100	17 100	17 838	18 490	18 750	18 750	18 750	18 750





# Беларусь, Казахстан

## Беларусь, внутренние цены, FCA, с учетом НДС

Тип	Изм*	Диапазон цен, BRb/т	Изм**	Диапазон цен, USD/т	Месяц назад
<b>ПНД</b>					
литье	-	20 000 - 21 200	-	2 096 - 2 222	20 000 - 21 200
пленки	-	20 000 - 21 000	-	2 096 - 2 201	20 000 - 21 000
ЕВМ	-	20 000 - 21 000	-	2 096 - 2 201	20 000 - 21 000
<b>ПВД</b>					
<i>Общего назначения</i>	-	16 200 - 17 300	-	1 698 - 1 813	16 200 - 17 300
<b>ЛПНП</b>					
<i>бутен</i>	-	21 000 - 22 000	-	2 201 - 2 306	21 000 - 22 000

## Беларусь, экспортные цены, FCA Новополоцк, EUR/mt

Вид продукта	Диапазон цен, EUR/т	Месяц назад
<b>ПВД</b>	40 1 105 - 1 145	10 1 065 - 1 135

## Казахстан, FCA

Базис	Тип	Валюта	Изм*	Диапазон цен, т	Изм**	Месяц назад
<b>ПНД</b>						
Алма-Аты	ЕВМ	Tenge	-	295 000 - 300 000	-	295 000 - 300 000
Алма-Аты	литье	Tenge	-	295 000 - 300 000	-	295 000 - 300 000
Алма-Аты	пленки	Tenge	-	295 000 - 300 000	-	295 000 - 300 000
Алма-Аты	трубы	Tenge	-	290 000 - 300 000	-	290 000 - 300 000
<b>ПВД</b>						
Алма-Аты	пленки	Tenge	-	270 000 - 285 000	-	270 000 - 285 000

# Узбекистан



## Узбекистан, цены торгов

Тип	Изм*	Диапазон цен, 000Som/т	Изм*	Диапазон цен, USD/т	Месяц назад
<b>ПНД</b>					
ЕВМ	-94	4 324 - 4 481	-	1 963 - 2 034	4 967 - 5 114
трубы	-	4 565 - 4 790	-	2 072 - 2 174	4 565 - 4 968
пленки	-	4 156 - 4 831	-	1 887 - 2 193	4 156 - 4 831
литье	-	4 336 - 4 730	256	1 968 - 2 147	4 475 - 5 127
<b>ЛПНП</b>					
пленки	21	4 861 - 4 984	27	2 207 - 2 262	4 840 - 4 957

Источник: www.uzex.com

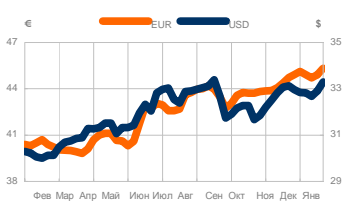
## Экспортные цены, FCA Кенгсой, USD/mt

Тип	Изм*	Диапазон цен, USD/т	Изм**	Месяц назад
<b>ПНД</b>				
ЕВМ	-	1 460 - 1 470	-	1 460 - 1 470
литье	-	1 450 - 1 455	-	1 450 - 1 455
пленки	-	1 500 - 1 510	-	1 500 - 1 510
<b>ЛПНП</b>				
Бутен	-	1 450 - 1 465	-	1 450 - 1 465

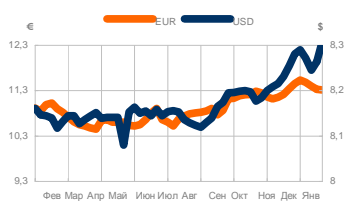
## Курсы валют

Валюта	000 BRb	EUR	Tenge	Rb	UAH	USD	000 Som
EUR	13,03	1,00	210,98	45,32	11,32	1,36	3,02
USD	9,55	0,73	154,63	33,29	8,31	1,00	2,20

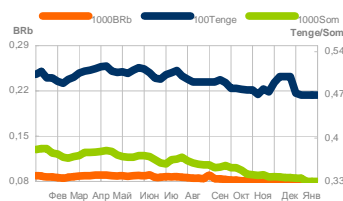
Курс рубля РФ



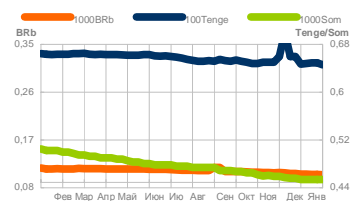
Курс украинской гривны



EUR / BRb, Tenge, Som



USD / BRb, Tenge, Som

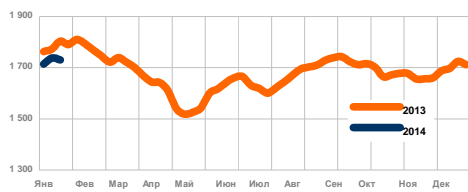


Источник: xe.com

# Европа. Азия

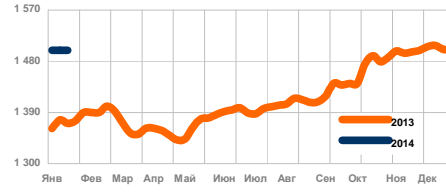
## ПНД. Европа

Цена ПНД, FD NWE, спот, USD/т



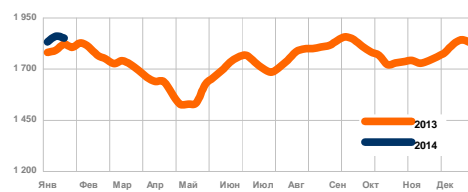
## ПНД. Азия

Цена ПНД, CFR NE Asia, спот, USD/т



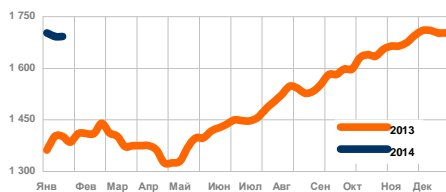
## ПВД. Европа

Цена ПВД, FD NWE, спот, USD/т



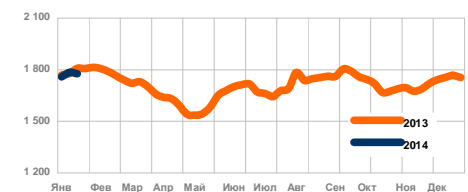
## ПВД. Азия

Цена ПВД, CFR NE Asia, спот, USD/т



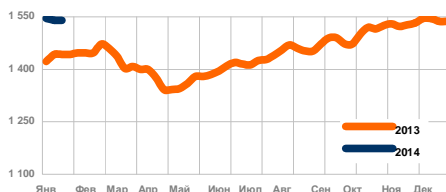
## ЛПНП. Европа

Цена ЛПНП, FD NWE, спот, USD/т



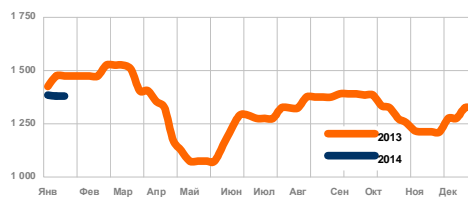
## ЛПНП. Азия

Цена ЛПНП, CFR NE Asia, спот, USD/т



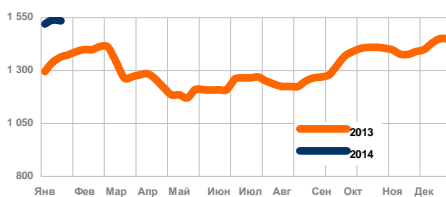
## Этилен. Европа

Цена Этилен, CIF NWE, спот, USD/т



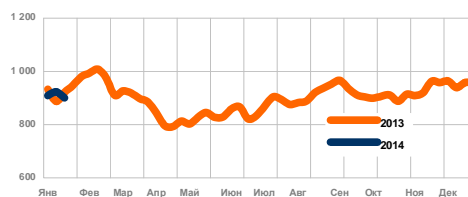
## Этилен. Азия

Цена Этилен, CFR NE Asia, спот, USD/т



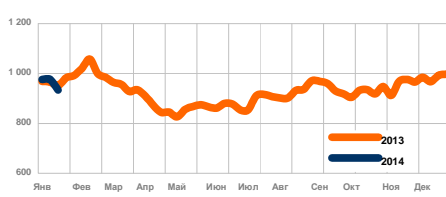
## Нафта. Европа

Цена Нафта, CIF NWE, спот, USD/т



## Нафта. Азия

Цена Нафта, CFR NE Asia, спот, USD/т



Источник: ICIS

# Новости



## Цены ПВД на российском рынке растут из-за перебоев в отгрузках производителей

Январь 13/2014

Москва (Маркет Репорт) -- На российском рынке полиэтилена высокого давления (ПВД) сохраняется недостаток предложения, несмотря на длительные новогодние каникулы. Перебои в отгрузках полиэтилена с заводов стали причиной роста цен, сообщается в Ценовом обзоре ICIS-MRC.

Длительные новогодние каникулы на российском рынке не привели к росту предложения ПВД. По-прежнему сохраняется небольшой недостаток полиэтилена, несмотря на невысокую покупательскую активность. А экспортные отгрузки в первую рабочую неделю января привели к небольшому росту цен.

На прошлой неделе на спотовом рынке предложения на поставки 108-го полиэтилена высокого давления (производства Казаньоргсинтез и Уфаоргсинтез) находились в диапазоне 58,800-59,300 руб. за тонну, с учетом НДС, FCA. Предложения на поставки ПВД производства Ангарского ЗП стартуют с отметки 61,500 руб. за тонну, с учетом НДС, FCA Ангарск.

На рынке 158-го ПВД предложения на поставку в первую неделю января выросли до уровня 57 500-59 900 руб. за тонну, с учетом НДС, FCA. Одной из основных причин роста цен стала информация о начале экспортных отгрузок полиэтилена со стороны Уфаоргсинтез, вследствие чего были сокращены квоты для внутреннего рынка.

На рынке полиэтилена высокого давления для производства термоусадочных пленок ситуация в первые дни 2014 года осталась без существенных изменений. Покупательская активность очень низкая, предложения на поставку на спотовом рынке находились в диапазоне 61,000-61,700 руб. за тонну, с учетом НДС, FCA.

## Qarco остановит две линии ПВД на профилактику в конце февраля 2014 года

Январь 15/2014

МОСКВА (Маркет Репорт) -- Катарская государственная нефтехимическая компания Qatar Petrochemical Co (Qarco) планирует в конце февраля текущего года остановить две линии по производству полиэтилена высокого давления (ПВД) для проведения профилактических работ, сообщил ICIS источник компании.

Таким образом, компания закрывает две из трех действующих линий ПВД на предприятии мощностью 700 тыс. тонн ПВД в год.

Ожидается, что профилактика продлится около месяца, добавил источник.

Данное предприятие Qarco поставляет выпускаемую продукцию на рынки Ближнего Востока, Африки и др.

Как сообщала ранее компания Маркет Репорт, в конце декабря 2013 года катарские компании Qatar Petroleum (QP) и Qarco заключили FEED контракт с инженеринговой компанией Technimont на проектирование нефтехимического комплекса в Al Sejeel, который будет построен в промышленном городе Рас-Лаффан (Ras Laffan, Катар). Подписание настоящего договора по реализации проекта, в котором QP и Qarco владеют соответственно 80% и 20%-ми акций, является стратегически важным рубежом в осуществлении строительства мега-нефтехимического комплекса, завершение строительства которого намечено на 2018 год.

Нефтехимический комплекс в Al Sejeel будет включать в себя крупнейшие в мире паровые крекинг-установки, работающие на разных

видах сырья, а также производства полиолефинов: полиэтилена (полиэтилена низкого давления и линейного полиэтилена высокого давления) и полипропилена. Суммарная годовая мощность полимеров составит 2,2 млн тонн продукции в год.

Qatar Petrochemical Company (Qarco) - катарская компания, основанная в 1974 году. Компания является СП между Industries Qatar (80%) и Total Petrochemicals (20%). В настоящее время Qarco является одним из крупнейших производителей полиэтилена высокого давления в регионе. Кроме того, Qarco производит линейный полиэтилен высокого давления, этилен и серу, экспортируя свою продукцию в 145 стран мира.

## В 2013 году импорт линейного полиэтилена в Россию вырос на 9%

Январь 17/2014

МОСКВА (Маркет Репорт) -- Низкий уровень собственного производства и рост спроса со стороны производителей пленок продолжают увеличивать зависимость российского рынка линейного полиэтилена (ЛПНП) от импорта. По итогам прошлого года внешние поставки выросли на 9%, сообщается в обзоре Датаскоп компании Маркет Репорт.

По итогам 2013 года суммарный объем импорта линейного полиэтилена в Россию вырос до уровня 209 тыс. тонн, тогда как годом ранее этот показатель составил 191,7 тыс. тонн (из них более 23 тыс. тонн было поставлено через Беларусь). Ограниченность объемов производства со стороны Нижнекамскнефтехима и рост спроса со стороны ключевого сектора потребления - пленок - являются основными причинами роста внешних поставок. В то же время стоит отметить, что динамика роста спроса на ЛПНП на российском рынке в 2013 году замедлилась.

Структура импорта по секторам потребления в 2013 года выглядела следующим образом.

Импортные поставки пленочного ЛПНП в прошлом году выросли до уровня 184,8 тыс. тонн, тогда как в 2012 году этот показатель составил около 167,4 тыс. тонн. Драйвером роста спроса на пленочный линейный полиэтилен по-прежнему являются производители стретч-пленок.

Внешние поставки линейного полиэтилена в сектор ротационного формования габаритных изделий и ламинации бумаги, наоборот, сократились и составили 8,8 тыс. тонн и 3,9 тыс. тонн соответственно, тогда как годом ранее эти показатели были равны 10 тыс. тонн и 4,6 тыс. тонн соответственно.

Импорт литьевого ЛПНП вырос почти в полтора раза и составил около 4,4 тыс. тонн против 3 тыс. тонн в 2012 году.

Суммарные внешние поставки линейного полиэтилена в другие сектора потребления (кабельная экструзия, компаундирование, экструзия труб) за 2013 году выросли до 7,1 тыс. тонн против 6,9 тыс. тонн в 2012 году.

Как отмечалось ранее, спрос на линейный полиэтилен на российском рынке за последние 10 лет вырос более чем в 10 раз: с 22,6 тыс. тонн в 2004 году до 236 тыс. тонн в 2013 году.

## ICIS

ICIS – крупнейший мировой поставщик информации по рынкам химического и нефтяного сырья. Наша цель – помочь компаниям на глобальных сырьевых рынках увеличить доходы и прибыльность путем обеспечения высококачественной, своевременной и коммерчески полезной информации, поддержки в налаживании деловых контактов, и позиционировании на мировом рынке. Мы всегда стремимся предоставлять максимально полные, актуальные и точные сведения и оценки рынка.

Штат ICIS- это полностью подготовленные и обладающие всем необходимым инструментарием эксперты рынка, на которых наши клиенты могут полагаться в принятии ключевых решений для своего бизнеса. Наша глобальная команда, состоящая из более чем 200 человек в Лондоне, Хьюстоне, Сингапуре, Нью-Йорке, Вашингтоне, Сан-Франциско, Шанхае, Москве и Мумбае прилагает максимум усилий для предоставления наиболее полных и точных оперативных данных о мировой конъюнктуре. Наши ценовые обозреватели обладают большим опытом и глубоким знанием рынков продукции сырьевых и перерабатывающих отраслей Европы, Ближнего Востока, Азиатско-Тихоокеанского региона, Америки и Латинской Америки. ICIS pricing выпускает более 250 различных обзоров, включая внутридневные, ежедневные, еженедельные и ежемесячные обзоры.

Наши ценовые обзоры охватывают все основные рынки химической продукции, включая слепдины, ароматические углеводороды, пластмассы, растворители и производные. Ценовые данные, тренды и аналитические комментарии в обзорах ICIS считаются наиболее важными из публикуемых на сегодняшний день, поэтому значительные объемы глобальных контрактных сделок заключаются с использованием ценовых оценок ICIS pricing. Мы поддерживаем контакты со всеми участниками рынка: нам доверяют и покупатели, и продавцы. Крупнейшие химические компании предоставляют нам информацию, являясь, в то же время, нашими подписчиками.

### Контакты:

Russia, Turkey, Czech Republic & Slovakia:  
Tair Isayev  
tel: +44 20 8652 3318  
email: tair.isayev@icis.com

Ukraine, Poland, Belarus, Romania, Bulgaria, Hungary, Israel:  
Vadym Prysakar  
tel: +44 20 8652 3158  
email: vadym.prysakar@icis.com

www.icis.com

## Маркет Репорт

Компания Маркет Репорт была основана в 2003 году. Наша цель - предоставление профессиональной информации на нефтехимическом рынке СНГ.

Сегодня Маркет Репорт готовит регулярные рыночные обзоры по рынкам полиэтилена, полипропилена, ПВХ и полистирола. Кроме того, наши аналитики владеют информацией по рынкам аддитивов, мастербейчей, пленок, труб, оконных профилей и автокомпонентов.

Маркет репорт ежегодно публикует около 1500 обзоров, в том числе: ежегодные обзоры, еженедельные ценовые обзоры, ежемесячные обзоры, обзоры «ДатаСкоп», «Скан-Пласт», ПластГид, «Прогноз цен», «Топ-50», а также специальные обзоры.

Нам доверяют топ-50 нефтехимических компаний мира, суммарный объем продаж которых, превышает уровень российского ВВП более, чем в два раза. Нашими клиентами, например, являются: Anwil, Akzo Nobel, Arkema, LyondellBasell, BASF, B&B, Chemopetrol, Ciba, Clariant, Commerzbank, Dow, DuPont, ExxonMobil, LG Chem, Mitsubishi, Mitsui, Milliken, Nexant, Itochu, H&H, Nubiola, Polimeri Europa, R&H, Samsung, Solvay, Shin-Etsu, Total Petrochemical, TVK, Hitachi, Lukoil, Сибур, Саянскхимпласт, Пласткард, БашХим, Казаньоргсинтез, Татнефть и другие.

### Контакты

Москва +7 495 543 91 94  
Киев: +38 044 599 29 50  
Лондон +44 20 814 422 25

Татьяна Лукьянова: tatyana.lukyanova@mrplast.com  
Марина Иванова: marina.ivanova@mrplast.com  
Наталья Шуваяева: natalia.shuvaeva@mrplast.com

www.mrplast.ru

# Методология

## Общие положения

Цены и аналитические комментарии в наших обзорах формируются на основе информации, собранной путем широкого круга участников рынка (включая производителей, дистрибьюторов, трейдеров и переработчиков полимеров) в течение недели, предшествующей публикации обзора, а также статистики производства, экспорта, импорта и железнодорожных перевозок.

Наши ценовые оценки и комментарии экспертов являются результатом анализа информации о запрашиваемых и предлагаемых ценах, ценах фактических и возможных сделок, слухах и событиях, предоставленной участниками рынка в течение анализируемой недели и подтвержденной из альтернативных источников. При обмене информацией с игроками рынка мы придерживаемся специально оговоренных или подразумеваемых, письменных или устных договоренностей о конфиденциальности и никогда не передаем третьим лицам информацию, предоставленную нам на условиях неразглашения.

Внутренняя цена в наших обзорах, если иное специально не оговорено, - это цена, уплаченная конечным пользователем полимера, с учетом доставки и НДС. Импортные цены приводятся на условиях «поставка до границы» для грузов перевозимых железнодорожным или автомобильным транспортом, и «стоимость и фрахт - основной порт» для морских перевозок. Цены приводятся в диапазоне, который отражает сделки на разные объемы материала, совершенные различными участниками рынка. Обзор охватывает рынки пяти стран СНГ: России, Украины, Беларуси, Казахстана и Узбекистана.

## Классификация продукции

ПВД (LDPE) - полиэтилен высокого давления (низкой плотности) получают полимеризацией этилена при высоком давлении в трубчатых реакторах и реакторах с перемешивающим устройством с применением инициаторов радикального типа. Во всех наших обзорах в качестве ПВД (LDPE) принимаются полиэтиленовые марки с плотностью до 0.94 г/см<sup>3</sup>.

ПНД (HDPE) – полиэтилен низкого давления (высокой плотности), получают суспензионным и газофазным методами полимеризации этилена при низком давлении на комплексных металлоорганических катализаторах в суспензии, а в газовой фазе на комплексных металлоорганических катализаторах на носителе. Во всех наших обзорах в качестве ПНД (HDPE) принимаются полиэтиленовые марки с плотностью более 0.94 г/см<sup>3</sup>.

ЛПНП (LLDPE) – линейный полиэтилен низкой плотности получен в результате усовершенствования процессов производства полиэтилена низкой плотности путем газообразной полимеризации при низком давлении. ЛПНП по структуре аналогичен полиэтилену высокой плотности, а по свойствам занимает промежуточное положение между ПНД и ПВД. Линейный полиэтилен подобен по структуре полиэтилену высокой плотности, но имеет более многочисленные боковые ответвления – короткие цепи – которые позволяют контролировать плотность полимера до 0.94 г/см<sup>3</sup>.

## Производители

Под производителями понимаются только предприятия, которые заняты непосредственно производством ПЭ, т.е. в анализе были исключены все торговые, посреднические и оффшорные компании. Названия производителей указываются без кавычек, опускается их организационно-правовая форма, а также используется общее название группы компаний без учета названий их дочерних предприятий.

## Оценки, временные границы и условия сделок

Внутренние цены на полиэтилен на российском рынке приводятся на условиях СРТ, европейская часть России (Москва), для отечественных марок, и DDP - для импортного материала, с учетом НДС, в руб./т. Для украинского рынка оценки внутренних цен приводятся на условиях DDP Киев, с учетом НДС, в грн./т. Ценовые оценки действуют для отгрузки товаров в течение 7-30 дней с даты публикации обзора. Если иное специально не оговорено, условия оплаты - предоплата. Стандартные размеры партий: 20-100 т. - для внутренних поставок; 20-500 т. - для импортных поставок из Европы; 200-1000 т. - для импорта из Азии.

## Диаграммы и таблицы

Графики в данном обзоре построены на обобщенных данных (обычно средневзвешенные значения) и предназначены исключительно для иллюстрирования динамики цен в недельной и годовой перспективе. Точные значения цен приводятся в таблицах и текстах.

## Сокращения и условные обозначения

В обзоре могут встречаться следующие сокращения и условные обозначения: mt - метрическая тонна; т - тонна; тыс. - тысяча; млн. - миллион; RUR, Rb, руб. - российский рубль; USD - доллар США; EUR - евро; UAH, грн. - украинская гривна; BRb, бел. руб. - белорусский рубль; Tenge - казахский тенге; Som - узбекский сум; РФ - Российская Федерация; BY - Беларусь; UA - Украина; KZ - Казахстан; UZ - Узбекистан; СПб - порт г. Санкт-Петербург; FD - франко-доставка; NWE - Северо-Западная Европа; NEA - Северо-Восточная Азия; EU - Европа.

\* Изменение за неделю нижнего уровня цены, USD/mt

\*\* Изменение за неделю верхнего уровня цены, USD/mt

<sup>1</sup> Спотовые цены по лидирующим маркам продаж в каждом секторе переработки полиэтилена

<sup>2</sup> Цены на отечественные марки приводятся на условиях СРТ Москва и включают доставку в Центральный регион РФ (Московскую область) и НДС. Цены на импортный материал приводятся на условиях DDP Москва, с учетом стоимости доставки, импортной пошлины и НДС.

<sup>3</sup> CFR СПб – оценка для грузов, поставляемых через порт Санкт-Петербурга из Азии

<sup>4</sup> CFR Д. Восток - оценка для грузов, поставляемых через порт Владивостока, Находки или Восточный из Азии

<sup>5</sup> DAF РФ EU - оценка для европейских грузов, поставляемых на территорию таможенного союза (России, Беларуси и Казахстана) через границу Беларуси с Польшей, Литвой и Латвией, а также российско-украинскую, -латвийскую, -финскую и -эстонскую границы.

<sup>6</sup> Цена учетом доставки в центральную Украину, оплаты пошлины и НДС

<sup>7</sup> DAF Европа - оценка для европейских грузов, поставляемых на территорию Украины через западную границу (с Польшей, Словакией, Венгрией и Румынией).

<sup>8</sup> DAF Россия – оценка для российских грузов подразумевает доставку до границы с соответствующей страной происхождения.

ICIS pricing accepts no liability for commercial decisions based on the content of this report.

For information about multiple subscriptions and licences to this information product, or for permission to photocopy or redistribute individual reports, please call the relevant office:  
London: +44 20 8652 3335, sales.uk@icis.com  
Houston: +1 713 525 2600, sales.us@icis.com  
Singapore: +65 6789 8828, sales.ap@icis.com

Copyright violation is a serious offence. Any distribution or forwarding of information which is not expressly permitted by your subscription agreement is a copyright violation. ICIS pricing will be using software to monitor unauthorised electronic redistribution of reports. Copyright 2014 Reed Business Information Limited. ICIS pricing is a member of the Reed Elsevier plc group.

Customer Support Centre  
+44 20 8652 3335 or toll free from US/Canada: +1 888 525 3255  
ICIS pricing: www.icispricing.com  
ICIS News:  
www.icis.com/news  
ICIS website: www.icis.com