

Полиэтилентерефталат

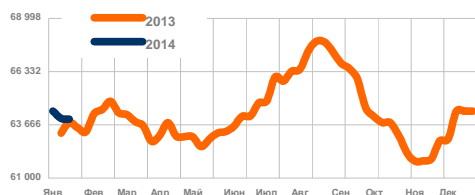
Еженедельный ценовой обзор

17 января, 2014

Редактор: Игорь Грищенко
E-mail: igor.grishenko@mrcplast.com

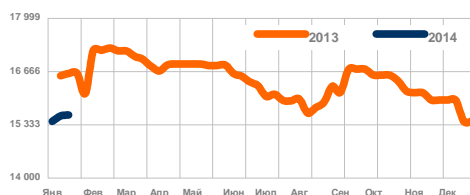
ПЭТ. Россия

Цена ПЭТ, СРТ Москва, Rb/т



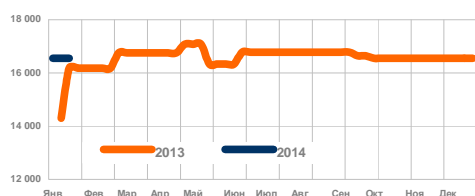
ПЭТ. Украина

Цена ПЭТ, СРТ Киев, UAH/т



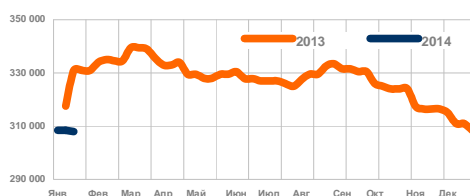
ПЭТ. Беларусь

Цена ПЭТ, СРТ Минск, 000 BRb/т



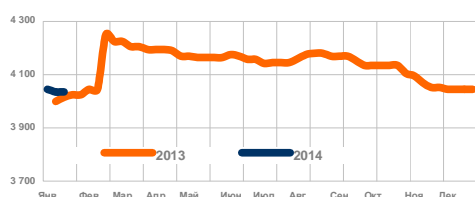
ПЭТ. Казахстан

Цена ПЭТ, СРТ Алма-Ата, Tenge/т



ПЭТ. Узбекистан

Цена ПЭТ, СРТ Ташкент, 000 Som/т



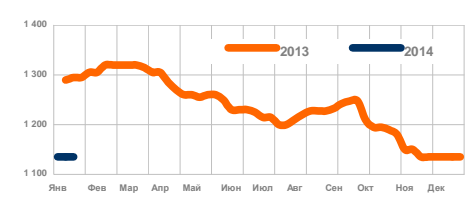
ПЭТ. Ближний Восток

Цена ПЭТ, Ex-Middle East, CIF Одесса, USD/т



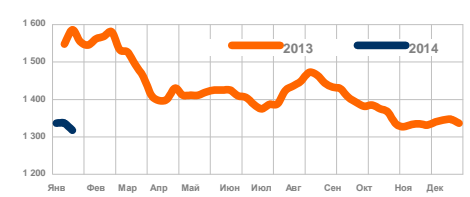
ПЭТ. Европа

Цена ПЭТ, FD NEW, спот, EUR/т



ПЭТ. Азия

Цена ПЭТ, FOB Asia, спот, USD/т



Содержание

Общие тенденции.....	1
Аналитика.....	2
Внутренние цены.....	3
Цены поставщиков.....	4
Котировки составляющих.....	5
Курсы валют. История цен.....	6
Новости.....	7

Россия

- На текущей неделе цены российского ПЭТ озвучиваются на уровне 64,000-66,000 руб/т, FCA склад предприятия, с учетом НДС.
- Завод Сенек вышел на полную проектную мощность после перезаключения контрактов на покупку МЭГ.
- Импортные котировки китайского ПЭТ озвучивались в пределах \$1,320-1,350/т CFR Восточный, без НДС.

Украина

- На текущей неделе цены импортного ПЭТ в порту стремительно дешевели, на фоне снижения котировок азиатских поставщиков.
- Ценовое предложение китайских марок Jade, CR и Hengui озвучивалось в коридоре \$1,363-1,390/т CIF Одесса, без НДС.

Беларусь

- Могилевхимволокно возобновил реализацию складских запасов в преддверье запуска мощностей предприятия. Ценовое предложение для покупателей в Украине называлось на уровне €1,140-1,150/т FCA Могилев, без НДС.

Казахстан

- Ценовое предложение китайского ПЭТ со склада торговых компаний озвучивалось на уровне 306,000-310,000 Тенге/т, с учетом НДС, СРТ Алматы.

Азия

- На текущей неделе в Китае цены ПЭТ демонстрировали снижение. Котировки для экспортных рынков опустились до уровня \$1,280-1,310/т FOB Китай.

Европа

- В Европе котировки ПЭТ остаются стабильными. Производители намерены поднять цены в среднем на €20/т в январе, о чем было сообщено на текущей неделе.

Новости

- 13/01/2014 Цены китайского бутылочного ПЭТ снижены на USD10-20 за тонну
- 17/01/2014 ОНК и Арек зарегистрировали СП РусПЭТФ для строительства завода ПЭТ и ТФК

Россия

На текущей неделе цены российского ПЭТ озвучиваются на уровне 64,000-66,000 руб/т, FCA склад предприятия, с учетом НДС. С учетом логистики в Центральный регион спотовые котировки ПЭТ называли на уровне 64,600-66,500 руб/т, СРТ Москва, с учетом НДС. Спрос на рынке остается слабым.

Завод Сенез вышел на полную проектную мощность после перезаключения контрактов на покупку МЭГ. Отметим, что в начале года предприятие резко снизило загрузку мощностей в связи с дефицитом МЭГ. Основным поставщиком МЭГ на солнечногорский завод являлся Сибур. Однако после аварии на одном из этиленовых комплексов Сибур был не в состоянии предоставить необходимые объемы сырья предприятию, в связи с чем завод Сенез осуществлял закупки на споте, прибегая к услугам трейдера. По словам представителя Сенез, ценовое предложение для внутреннего рынка страны озвучивалось на уровне 65,000-65,500 руб/т, СРТ Москва, с учетом НДС. Продавец также отметил, что предприятие не желает реализовывать материал ниже 65,000 руб/т, СРТ Москва, с учетом НДС.

Ценовое предположение завода Алко-Нафта озвучивалось на уровне 66,000 руб/т, FCA склад предприятия в Подмоскowie, с учетом НДС.

На российский рынок также возобновились поставки белорусского ПЭТ. Поставщик начал отгрузки со склада, при этом производство продолжало стоять.

Источники на рынке сообщили, что контрактные цены российских заводов для поставок в январе озвучивались на уровне 61,500-62,000 руб/т, FCA склад предприятия, с учетом НДС.

По словам крупных покупателей, на сегодняшний день на рынок поступает китайский гранулят, себестоимость закупок которого составляет 61,000-62,000 руб/т, СРТ Москва, с учетом НДС. При этом, китайский ПЭТ, который покупается сегодня будет завозиться по цене 60,500-61,500 руб/т, СРТ Москва, с учетом НДС.

Покупатели отметили, что ждут снижения цен российского ПЭТ в феврале, вслед за тенденциями в Азии. Переработчики заявляли, что не собираются снижать закупки в Китае и переходить на внутренний рынок в связи с более дешевым предложением азиатского сырья.

Импортные котировки китайского ПЭТ озвучивались в пределах \$1,320-1,350/т CFR Восточный, без НДС. Цены корейских поставщиков традиционно превышали предложения из Китая.

Украина

На текущей неделе цены импортного ПЭТ в порту стремительно дешевели на фоне снижения котировок азиатских поставщиков. В то же время некоторые азиатские производители были готовы отгружать ПЭТ лишь в феврале в связи с нехваткой свободных объемов.

Ценовое предложение китайских марок Jade, CR и Hengyi озвучивалось в коридоре \$1,363-1,390/т CIF Одесса, без НДС. Трейдеры отметили, что многие покупатели проявили интерес к закупкам в преддверье выходных в Китае.

Ценовое предложение арабского ПЭТ производства Gatronova в начале недели называлось на уровне \$1,400/т CIF Одесса, без НДС. К середине недели трейдер снизил цены на \$20/т до уровня

\$1,380/т CIF Одесса, без НДС.

Цены корейского ПЭТ назывались на уровне \$1,410-1,420/т CIF Одесса и не были приняты многими покупателями ввиду более дешевой альтернативы.

На внутреннем рынке Украины цены остаются стабильными. Котировки белорусского сырья озвучиваются трейдерами в коридоре 16,100-16,200 грн/т СРТ Киев, с учетом НДС. Ценовое предложение литовского Neoret называлось в диапазоне 16,300-16,400 грн/т СРТ Киев, с учетом НДС.

Беларусь

Могилевхимволокно возобновил реализацию складских запасов в преддверье запуска мощностей предприятия. Ценовое предложение для покупателей в Украине называлось на уровне €1,140-1,150/т FCA Могилев, без НДС.

Цены для российского и внутреннего рынка страны остались без изменения.

Производство должно было быть запущено 15 января, однако запуск предприятия был перенесен. Источники не сообщили сроки возобновления работы.

Казахстан

Ценовое предложение китайского ПЭТ со склада торговых компаний озвучивалось на уровне 306,000-310,000 Тенге/т, с учетом НДС, СРТ Алматы.

Покупательская активность на рынке гранулята в первой половине января остается невысокой, однако на рынке ПЭТ-преформ спрос стабилен, отмечают игроки рынка.

Азия

На текущей неделе в Китае цены ПЭТ демонстрировали снижение. Котировки для экспортных рынков опустились до уровня \$1,280-1,310/т FOB Китай. В Корее диапазон цен озвучивался на уровне \$1,330-1,350/т FOB Корея.

Ценовое предложение терефталевой кислоты и моноэтиленгликоля демонстрирует пониженные настроения на фоне профицита мощностей, в то время как спрос на составляющие очень низкий.

Цены ТФК упали на \$26/т до уровня \$969-971/т CFR Китай. Котировки МЭГ снизились на \$37-40/т и озвучивались в коридоре at \$986-990/т CFR China.

Европа

В Европе котировки ПЭТ остаются стабильны. Производители намерены поднять цены в среднем на €20/т в январе, о чем было сообщено на текущей неделе.

В то же время спрос на рынке вялый, об этом сообщают как покупатели так и продавцы ПЭТ-гранулята.

Внутренние цены



Внутренние цены

Регион	Валюта	Изм ¹	Диапазон цен	Изм ²	Месяц назад
Россия, СРТ Москва					
Спот	USD	-46	1 837 - 2 002	-33	1 893 - 2 030
Украина, СРТ Киев					
Спот	USD	-10	1 870 - 1 954	14	1 870 - 1 894
Беларусь, СРТ Минск					
Беларусь	USD	-9	1 730 - 1 741	-9	1 752 - 1 763
Казахстан, СРТ Алма-Ата					
Ex-asian	USD	-5	1 984 - 2 010	-12	2 004 - 2 030
Узбекистан, СРТ Ташкент					
Ex-asian	USD	-1	1 820 - 1 843	-1	1 830 - 1 853

Внутренние цены (локальные валюты)

Происхождение	Производитель	Валюта	Изм ¹	Диапазон цен	Изм ²	Месяц назад
Россия, FCA, с НДС						
Россия		Rb	-	64 000 - 66 000	-	64 000 - 66 000
Россия, СРТ Москва						
Россия	Сибур-ПЭТФ	Rb	-	64 600 - 65 000	-	64 600 - 65 000
	Сенеж	Rb	-	65 000 - 65 500	-	-
	Полиэф	Rb	-	66 000 - 66 500	-	66 000 - 66 500
	Алко-Нафта	Rb	500	65 500 - 66 000	-	65 000 - 66 000
Беларусь	Могилевхимволокно	Rb	-	62 500 - 63 300	-	-
Азия		Rb	-500	61 000 - 62 000	-500	62 000 - 63 500
Европа		Rb	-	65 000 - 67 500	-500	65 000 - 68 000
Украина, СРТ Киев						
Азия		UAH	-	15 500 - 16 000	-	15 500 - 15 700
Ближний Восток		UAH	-	15 000 - 15 200	-	14 800 - 15 200
Беларусь	Могилевхимволокно	UAH	-	16 100 - 16 200	-	-
Беларусь, СРТ Минск						
Беларусь		000 BRb	-	16 500 - 16 610	-	16 500 - 16 610
FCA Могилев (без НДС)						
Беларусь		000 BRb	50	15 050 - 15 150	-	15 000 - 15 150
Казахстан, СРТ Алма-Ата						
Азия		Tenge	-	306 000 - 310 000	-1 000	309 000 - 313 000
Узбекистан, СРТ Ташкент						
Азия		000 Som	-	4 010 - 4 060	-	4 020 - 4 070

1 - Изменение за неделю нижнего уровня цены

2 - Изменение за неделю верхнего уровня цены

* - Ex-asian – CFR порт Восточный; Ex-european – DAP граница РФ; Ex-belorussian - DAP граница РФ

** - Ex-asian – CIF Одесса; Ex-european – DAP Киев; Ex-belorussian - DAP Киев; Ex-middle eastern – CIF Одесса

Цены поставщиков

Экспортные цены ПЭТ в Азии для покупателей в СНГ

Происхождение	Валюта	Изм ¹	Диапазон цен	Изм ²	Месяц назад
Китай, FOB, без НДС					
Спот	USD	-30	1 280 - 1 315	-15	1 330 - 1 350
Южная Корея, FOB, без НДС					
Спот	USD	-20	1 330 - 1 350	-10	1 350 - 1 360

Экспортные цены ПЭТ производителей СНГ

Происхождение	Валюта	Изм ¹	Диапазон цен	Изм ²	Месяц назад
Россия, FCA Калининград, без НДС					
Спот	EUR	-	1 120	-	1 120
Беларусь, FCA Могилев, без НДС					
Для России	USD	-	51 300 - 52 000	-	-
Для прочих стран	EUR	-	1 140 - 1 150	-	-

Импортные цены (с учетом логистики в страну назначения)

Происхождение	Валюта	Изм ¹	Диапазон цен	Изм ²	Месяц назад
Россия *					
Ex-Asia (CFR порт Восточный)	USD	-30	1 308 - 1 353	-5	1 363 - 1 378
Ex-Europe	EUR	-	1 200 - 1 230	-	1 200 - 1 230
Ex-Belarus	USD	-	1 602 - 1 615	-	-
Украина **					
Ex-Asia (CIF Одесса)	USD	-10	1 370 - 1 410	10	1 390 - 1 400
Ex-Europe	EUR	-	1 180 - 1 210	-	1 180 - 1 210
Ex-Belarus	USD	-	1 575 - 1 590	-	-
Ex-Middle East	USD	-20	1 380 - 1 400	-10	1 400 - 1 420
Казахстан, DAP Алма-Ата					
Ex-Asia	USD	-20	1 490 - 1 525	-5	1 520 - 1 540
Узбекистан, DAP Ташкент					
Ex-Asia	USD	-10	1 510 - 1 540	-5	1 525 - 1 555

1 - Изменение за неделю нижнего уровня цены

2 - Изменение за неделю верхнего уровня цены

* - Ex-asian – CFR порт Восточный; Ex-european – DAP граница РФ; Ex-belorussian - DAP граница РФ

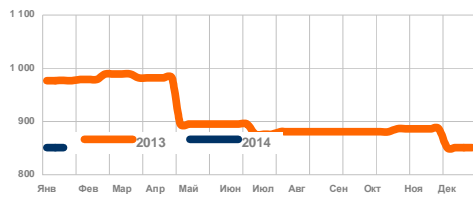
** - Ex-asian – CIF Одесса; Ex-european – DAP Киев; Ex-belorussian - DAP Киев; Ex-middle eastern – CIF Одесса

Котировки составляющих



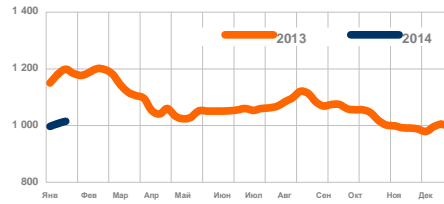
ТФК. Европа

Цена ТФК, FD NWE, контракт, EUR/т



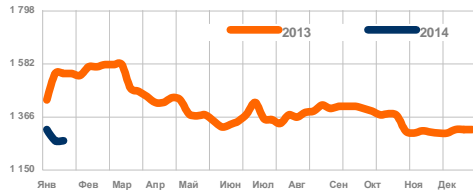
ТФК. Азия

Цена ТФК, CFR China, спот, USD/т



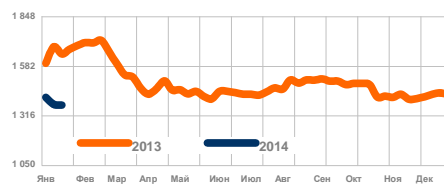
Параксиллол. Европа

Цена Параксиллол, FOB NWE, спот, USD/т



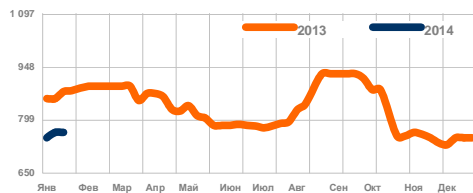
Параксиллол. Азия

Цена Параксиллол, FOB SE Asia, спот, USD/т



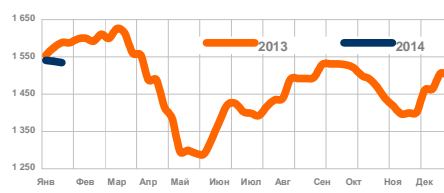
МЭГ. Европа

Цена МЭГ, CIF NWE, спот, EUR/т



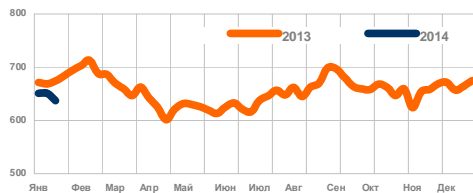
Этилен. Европа

Цена Этилен, CIF NWE, спот, USD/т



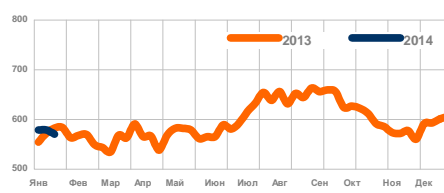
Нефть. Европа

Цена Нефть Brent, FOB NWE, USD/т



Нефть. Азия

Цена Нефть, Nymex Light crude oil, USD/т



Источник: ICIS

Регион	Валюта	Изм ¹	Диапазон цен	Изм ²	Месяц назад
МЭГ, Россия, FCA, с учетом НДС					
Сибур	Rb	-	-	-	50 672
МЭГ, CFR Китай					
Спот	USD	-	996 - 1 007	-	1 056 - 1 066
ТФК, CFR Китай					
Спот	USD	4	999 - 1 030	10	1 003 - 1 007
Параксиллол, CFR Китай					
Спот	USD	-5	1 370 - 1 380	-	1 438 - 1 443

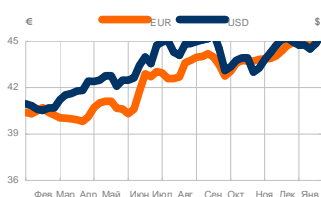
Источник: ICIS

Курсы валют. История цен

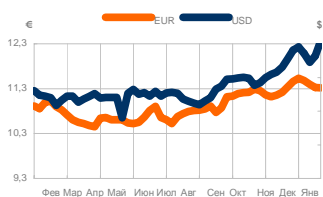


Валюта	000 BRb	EUR	Tenge	Rb	UAH	USD	000 Som
EUR	13,03	1,00	210,98	45,32	11,32	1,36	3,02
USD	9,55	0,73	154,63	33,29	8,31	1,00	2,20

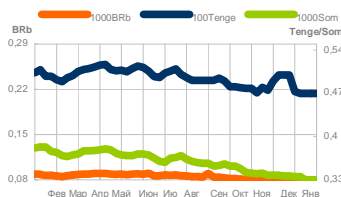
Курс рубля РФ



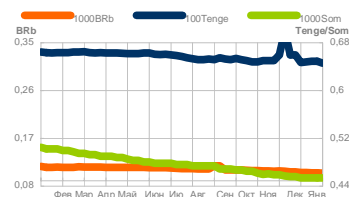
Курс украинской гривны



EUR/BYR, KZT, UZS



USD/BYR, KZT, UZS



Источник: xe.com

Россия

ПЭТ-гранулят, СРТ Москва, руб/т

Происхождение	Янв 13	Фев 13	Мар 13	Апр 13	Май 13	Июн 13	Июл 13	Авг 13	Сен 13	Окт 13	Ноя 13	Дек 13	Янв 14
Беларусь	60 738	63 388	63 488	63 450	62 187	64 338	64 410	64 575	64 160	62 250	62 250	-	62 900
Европа	66 413	68 250	68 338	66 850	66 163	67 250	66 990	67 188	68 150	67 375	65 500	66 500	66 375
Азия	63 150	63 538	60 800	60 520	59 850	62 200	65 480	67 638	65 120	62 237	61 025	62 650	61 750
Россия	63 819	64 937	65 238	64 810	65 066	65 241	66 318	68 065	65 995	65 182	64 062	65 541	65 633

Украина

ПЭТ-гранулят, СРТ Киев, грн/т

Происхождение	Янв 13	Фев 13	Мар 13	Апр 13	Май 13	Июн 13	Июл 13	Авг 13	Сен 13	Окт 13	Ноя 13	Дек 13	Янв 14
Беларусь	16 988	17 887	17 550	17 490	17 513	17 038	16 480	16 300	16 200	16 038	16 062	16 100	16 150
Ближний Восток	15 862	15 913	15 825	15 430	15 588	15 338	15 140	15 700	-	-	-	15 000	15 100
Азия	16 713	17 725	17 475	17 370	17 325	16 925	16 340	-	16 713	16 463	16 050	15 740	15 750

Цены китайского бутылочного ПЭТ снижены на USD10-20 за тонну

Январь 13/2014

МОСКВА (Маркет Репорт) -- Под давлением цен сырьевых составляющих китайские производители понизили котировки бутылочных марок гранулята полиэтилентерефталата (ПЭТ) в среднем на USD10-20 за тонну для экспортных рынков, в частности, и для стран СНГ, сообщается в Ценовом обзоре ICIS-MRC.

На сегодняшний день ценовое предложение крупных китайских заводов составляет USD1 300-1 310 за тонну, FOB крупные порты Китая, без НДС.

Некоторые покупатели в СНГ отметили, что ожидают незначительного понижения цен в будущем на фоне снижения котировок терефталевой кислоты (ТФК) и моноэтиленгликоля (МЭГ).

Понижения цен бутылочного ПЭТ опасаются азиатские торговые компании, отмечая вялый спрос, несмотря на предстоящее празднование китайского Нового Года. При этом покупательская активность на рынках волоконного ПЭТ также слабая, в связи с низким уровнем загрузки перерабатывающих мощностей.

Ценовое предложение корейского бутылочного ПЭТ называлось в диапазоне USD1 350-1 360 за тонну, FOB Корея, однако покупателям удастся снизить цены в процессе переговоров до уровня USD1 330-1 340 за тонну, FOB Корея.

ОНК и Алрек зарегистрировали СП РусПЭТФ для строительства завода ПЭТ и ТФК

Январь 17/2014

МОСКВА (Маркет Репорт) -- "Объединенная нефтехимическая компания" (ОНК, входит в АФК "Система" и мексиканский холдинг Алрек зарегистрировали в Уфе ООО "РусПЭТФ", которое в рамках реализации совместного проекта будет осуществлять строительство завода по производству терефталевой кислоты (ТФК) и полиэтилентерефталата (ПЭТФ) в Уфе, сообщает Rupec.

Соответствующие учредительные документы выдала на этой неделе Межрайонная инспекция Федеральной налоговой службы N39 по республике Башкортостан.

Генеральным директором ООО "РусПЭТФ" назначена Карина Еникеева, которая ранее работала в ОАО "СИБУР-Минудобрения", где возглавляла управление корпоративного развития. К.Еникеева сообщила, что перед ООО "РусПЭТФ" в 2014 году стоит задача принять инвестиционное решение по финансированию проекта. "Решение будет принято после завершения стадии FEED (Front End Engineering Design) по проектированию установки для производства ТФК и ПЭТ", - подчеркнула она.

ОНК и Алрек в сентябре 2013 года подписали соглашение о создании совместного предприятия для строительства завода ТФК и ПЭТФ в Уфе. Планируется, что завод будет работать по современной технологии IntegRex с максимальным объемом до 600 тыс. тонн ТФК и 600 тыс. тонн ПЭТФ, продукция будет поставляться на российский рынок. На данном этапе компании договорились разработать бизнес-план и инвестировать для этих целей по USD10 млн.

ОНК - нефтехимическая группа, владеющая четырьмя предприятиями в Башкирии: ОАО "Уфаоргсинтез", газоперерабатывающие предприятия ООО "Туймазинское ГПП" и ООО "Шкаповское ГПП", а также ООО "Бисфенол". В 2012 году

суммарная выручка компаний группы ОНК достигла 17,9 млрд руб.

Алрек - крупнейший нефтехимический концерн в Мексике и второй по величине в Латинской Америке. Компания включает два бизнес-направления: полиэстер (ТФК, ПЭТФ и полиэфирное волокно), а также пластмассы и химикаты (полипропилен, вспенивающийся полистирол, капролактамы, полиуретаны, другие специальные и промышленные химикаты).

ICIS

ICIS – крупнейший мировой поставщик информации по рынкам химического и нефтяного сырья. Наша цель – помочь компаниям на глобальных сырьевых рынках увеличить доходы и прибыли путем обеспечения высококачественной, своевременной и коммерчески полезной информации, поддержки в налаживании деловых контактов, и позиционировании на мировом рынке. Мы всегда стремимся предоставлять максимально полные, актуальные и точные сведения и оценки рынка.

Штат ICIS- это полностью подготовленные и обладающие всем необходимым инструментарием эксперты рынка, на которых наши клиенты могут полагаться в принятии ключевых решений для своего бизнеса. Наша глобальная команда, состоящая из более чем 200 человек в Лондоне, Хьюстоне, Сингапуре, Нью-Йорке, Вашингтоне, Сан-Франциско, Шанхае, Москве и Мумбае прилагает максимум усилий для предоставления наиболее полных и точных оперативных данных о мировой конъюнктуре. Наши ценовые обозреватели обладают большим опытом и глубоким знанием рынков продукции сырьевых и перерабатывающих отраслей Европы, Ближнего Востока, Азиатско-Тихоокеанского региона, Америки и Латинской Америки. ICIS pricing выпускает более 250 различных обзоров, включая внутрисуточные, ежедневные, еженедельные и ежемесячные обзоры.

Наши ценовые обзоры охватывают все основные рынки химической продукции, включая олефины, ароматические углеводороды, пластмассы, растворители и производные. Ценовые данные, тренды и аналитические комментарии в обзорах ICIS считаются наиболее важными из публикуемых на сегодняшний день, поэтому значительные объемы глобальных контрактных сделок заключаются с использованием ценовых оценок ICIS pricing. Мы поддерживаем контакты со всеми участниками рынка; нам доверяют и покупатели, и продавцы. Крупнейшие химические компании предоставляют нам информацию, являясь, в то же время, нашими подписчиками.

Контакты:

Russia, Turkey, Czech Republic & Slovakia:
Tair Isayev
tel: +44 20 8652 3318
email: tair.isayev@icis.com

Ukraine, Poland, Belarus, Romania, Bulgaria, Hungary, Israel:

Vadym Prysakar
tel: +44 20 8652 3158
email: vadym.prysakar@icis.com

www.icis.com

Маркет Репорт

Компания Маркет Репорт была основана в 2003 году. Наша цель – предоставление профессиональной информации на нефтехимическом рынке СНГ.

Сегодня Маркет Репорт готовит регулярные рыночные обзоры по рынкам полиэтилена, полипропилена, ПВХ и полистирола. Кроме того, наши аналитики владеют информацией по рынкам аддитивов, мастербейчей, пленок, труб, оконных профилей и автокомпонентов.

Маркет репорт ежегодно публикует около 1500 обзоров, в том числе: ежегодные обзоры, еженедельные ценовые обзоры, ежемесячные обзоры, обзоры «ДатаСкоп», «СканПласт», ПластГид, «Прогноз цен», «Топ-50», а также специальные обзоры.

Нам доверяют топ-50 нефтехимических компаний мира, суммарный объем продаж которых, превышает уровень российского ВВП более, чем в два раза. Нашими клиентами, например, являются: Arnil, Akzo Nobel, Arkema, LyondellBasell, BASF, B&B, Chemopetrol, Ciba, Clariant, Commerzbank, Dow, DuPont, ExxonMobil, LG Chem, Mitsubishi, Mitsui, Miliken, Nexant, Itochu, HKHX, Nubiola, Polimei Europa, R&H, Samsung, Solvay, Shin-Etsu, Total Petrochemical, TVK, Huhtamaki, Лукойл-Нефтехим, Сибур, Саянохимпласт, Пласткард, БашХим, Казаньоргсинтез, Татнефть и другие.

Контакты

Москва тел: +7 495 543 91 94
Киев тел: +38 044 599 29 50
Лондон тел: +44 20 814 422 25

Татьяна Лукьянова: tatyana.lukyanova@mrplast.com
Наталья Шуваяева: natalia.shuvaeva@mrplast.com

info@mrplast.com
www.mrplast.ru

Методология

Общие положения

Цены и аналитические комментарии в наших обзорах формируются на основе информации, собранной путем опроса широкого круга участников рынка (включая производителей, дистрибьюторов, трейдеров и переработчиков полимеров) в течение недели, предшествующей публикации обзора, а также статистики производства, экспорта, импорта и железнодорожных перевозок.

Наши ценовые оценки и комментарии экспертов являются результатом анализа информации о запрашиваемых и предлагаемых ценах, ценах фактических и возможных сделок, слухах и событиях, предоставленной участниками рынка в течение анализируемой недели и подтвержденной из альтернативных источников. При обмене информацией с игроками рынка мы придерживаемся специально оговоренных или подразумеваемых, письменных или устных договоренностей о конфиденциальности и никогда не передаем третьим лицам информацию, предоставленную нам на условиях неразглашения.

Внутренняя цена в наших обзорах, если иное специально не оговорено, - это цена, уплаченная конечным пользователем полимера, с учетом доставки и НДС. Импортные цены приводятся на условиях «поставка до границы» для грузов перевозимых железнодорожным или автомобильным транспортом, и «стоимость и фрахт - основной порт» для морских перевозок. Цены приводятся в диапазоне, который отражает сделки на разные объемы материала, совершенные различными участниками рынка. Обзор охватывает пять стран СНГ: России, Украины, Беларуси, Казахстана и Узбекистана.

Классификация продукции

Полиэтилентерефталат - синтетический линейный термопластичный полимер, принадлежащий к классу полиэфиров. Продукт поликонденсации терефталевой кислоты и моноэтиленгликоля. Полиэтилентерефталат обладает способностью существовать в аморфном или кристаллическом состоянии, причем степень кристалличности определяется термической предисторией материала. При быстром охлаждении полиэтилентерефталат аморфен, при медленном - кристаллический. Аморфный полиэтилентерефталат - прозрачный материал, кристаллический - твердый непрозрачный бесцветный. Степень кристалличности может быть отрегулирована отжигом при некоторой температуре между температурой стеклования и температурой плавления. Товарный полиэтилентерефталат выпускается в виде гранулята с размером гранул 2-4 миллиметра.

Производители

Под производителями понимаются только предприятия, которые заняты непосредственно производством ПЭТ, т.е. в анализе были исключены все торговые, посреднические и оффшорные компании. Названия производителей указываются без кавычек, опускается их организационно-правовая форма, а также используется общее название группы компаний без учета названий их дочерних предприятий.

Оценки, временные границы и условия сделок

Внутренние цены на полиэтилен на российском рынке приводятся на условиях CPT, европейская часть России (Москва), для отечественных марок, и DDP - для импортного материала, с учетом НДС, в руб./т. Для украинского рынка оценки внутренних цен приводятся на условиях DDP Киев, с учетом НДС, в грн./т. Ценовые оценки действуют для отгрузки товаров в течение 7-30 дней с даты публикации обзора. Если иное специально не оговорено, условия оплаты - предоплата. Стандартные размеры партий: 20-100 т. - для внутренних поставок; 20-500 т. - для импортных поставок из Европы; 200-1000 т - для импорта из Азии.

Диаграммы и таблицы

Графики в данном обзоре построены на обобщенных данных (обычно средневзвешенные значения) и предназначены исключительно для иллюстрирования динамики цен в недельной и годовой перспективе. Точные значения цен приводятся в таблицах и тексте.

Сокращения и условные обозначения

В обзоре могут встречаться следующие сокращения и условные обозначения: mt - метрическая тонна; т - тонна; тыс. - тысяча; млн. - миллион; RUR, RUB, руб. - российский рубль; USD - доллар США; EUR - евро; UAH, грн. - украинская гривна; BYR, бел. руб. - белорусский рубль; KZT - казахский тенге; UZS - узбекский сум; РФ - Российская Федерация; BY - Беларусь; UA - Украина; KZ - Казахстан; UZ - Узбекистан; СПб - порт г. Санкт-Петербург; FD - франко-доставка; NWE - Северо-Западная Европа; NEA - Северо-Восточная Азия; EU - Европа.

* Изменение за неделю нижнего уровня цены, USD/mt

** Изменение за неделю верхнего уровня цены, USD/mt

¹ Спотовые цены по лидирующим маркам продаж в каждом секторе переработки полиэтилена

² Цены на отечественные марки приводятся на условиях CPT Москва и включают доставку в Центральный регион РФ (Московскую область) и НДС. Цены на импортный материал приводятся на условиях DDP Москва, с учетом стоимости доставки, импортной пошлины и НДС.

³ CFR СПб – оценка для грузов, поставляемых через порт Санкт-Петербурга из Азии

⁴ CFR Д, Восток - оценка для грузов, поставляемых через порт Владивостока, Находки или Восточный из Азии

⁵ DAP РФ EU - оценка для европейских грузов, поставляемых на территорию таможенного союза (России, Беларуси и Казахстана) через границу Беларуси с Польшей, Литвой и Латвией, а также российский-украинскую, -латвийскую, -финскую и -эстонскую границы.

⁶ Цена учетом доставки в центральную Украину, оплаты пошлины и НДС

⁷ DAP Европа - оценка для европейских грузов, поставляемых на территорию Украины через западную границу (с Польшей, Словакией, Венгрией и Румынией).

⁸ DAP Россия – оценка для российских грузов подразумевает доставку до границы с соответствующей страной происхождения.

ICIS pricing accepts no liability for commercial decisions based on the content of this report.

For information about multiple subscriptions and licences to this information product, or for permission to photocopy or redistribute individual reports, please call the relevant office:

London: +44 20 8652 3335, sales.uk@icis.com
Houston: +1 713 525 2600, sales.us@icis.com
Singapore: +65 6789 8828, sales.ap@icis.com

Copyright violation is a serious offence. Any distribution or forwarding of information which is not expressly permitted by your subscription agreement is a copyright violation. ICIS pricing will be using software to monitor unauthorised electronic redistribution of reports. Copyright 2012 Reed Business Information Limited. ICIS pricing is a member of the Reed Elsevier plc group.

Customer Support Centre
+44 20 8652 3335 or toll free from US/Canada: +1 888 525 3255
ICIS pricing: www.icispring.com
ICIS News:
www.icis.com/news
ICIS website: www.icis.com