

Полипропилен



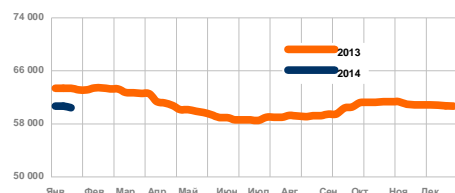
Еженедельный ценовой обзор

17 января, 2014

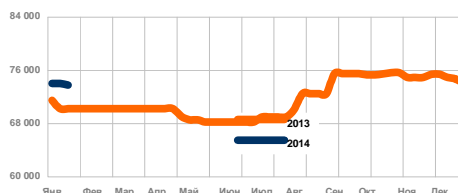
Редактор: Сергей Карайченцев
E-mail: sergey.karaichentsev@mrcplast.com

ПП. Россия

Цена ПП гомо рафия, СРТ Москва, руб./т

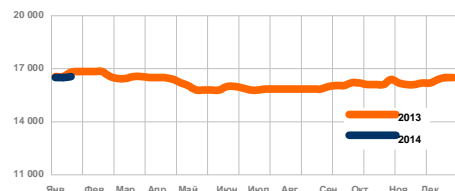


Цена ПП блок литье, СРТ Москва, руб./т

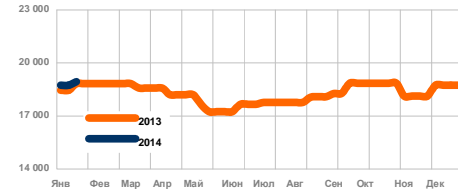


ПП. Украина

Цена ПП гомо рафия, СРТ Киев, грн./т

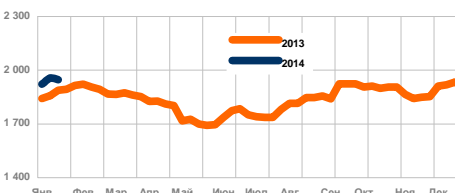


Цена ПП блок литье, СРТ Киев, грн./т

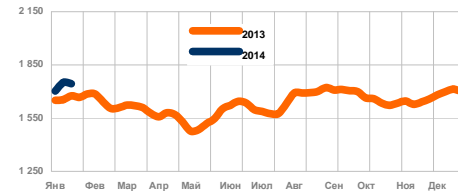


ПП гомо. Европа

Цена ПП гомо, FD NWE, контракт , USD/т

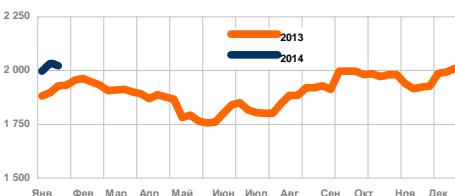


Цена ПП гомо, FD NWE, спот, USD/т

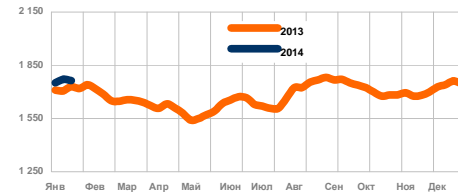


ПП сорол. Европа

Цена ПП блок, FD NWE, контракт , USD/т



Цена ПП блок, FD NWE, спот, USD/т

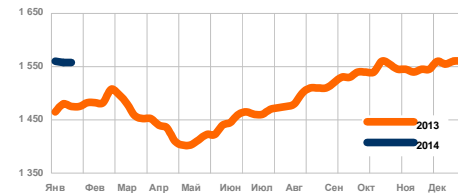


ПП. Азия

Цена ПП гомо, CFR Азия, спот, USD/т



Цена ПП блок, CFR Азия, спот, USD/т



Содержание

Россия.....	1
Украина.....	6
Котировки.....	7
Новости.....	8

Россия

- Покупательская активность на местном рынке полипропилена на текущей неделе была очень низкой. Многие местные переработчики еще в конце декабря законтрактовали дополнительные объемы сырья.
- На текущей неделе о снижении контрактных цен полипропилена заявили Сибур и Уфаоргсинтез. Были снижены цены ПП-гомо на 700-1,000 руб./т в сравнении с уровнем на конец декабря.
- К середине текущей недели стало известно о пуске установки дегидрирования пропана (ДГП) Тобольск-Полимера.

Украина

- На местном рынке полипропилена покупательская активность невысокая, но спрос стабильный. Несмотря на серьезное сезонное снижение спроса на готовые изделия, не так много компаний, которые вообще приостановили свои закупки полипропилена.
- Под давлением ослабления курса национальной валюты и роста цен на внешних рынках на местном рынке на текущей неделе зафиксирован рост цен полипропилена.

Беларусь

- На местном рынке полипропилена покупательская активность была низкой. Европейские производители объявили о повышении цен полипропилена для поставок в январе на €20-30/т в сравнении с декабрем.

Казахстан

- Многие участники рынка сообщили, что уже закрыли все свои сделки по январским поставкам полипропилена. Российские производители сохранили на январь декабрьский уровень цен полипропилена.

Узбекистан

- Многие местные переработчики закрыли все свои сделки по январским поставкам полипропилена. Сделки на январские поставки ПП-гомо заключались фактически на уровне декабря.

Европа

- Европейские производители заявили о повышении январских контрактных цен полипропилена на €20/т и более в соответствии с ростом контрактной цены пропилен. Спрос стабильный, объемы производства снижены.

Новости

- 15/01/2014 Уфаоргсинтез объявил об изменении контрактных цен ПП
- 15/01/2014 NATPET возобновила работу завода ПП в Саудовской Аравии после незапланированной остановки

Цены

Регион	Изм*	Диапазон цен, USD/т	Изм**	Месяц назад
ПП-гомо рафия				
Россия, СРТ Москва	-30	1 807 - 1 942	-38	1 832 - 2 000
Украина, СРТ Киев	-11	1 990 - 2 027	-	1 991 - 2 015
Беларусь, FCA Минск	-11	2 075 - 2 149	-11	2 102 - 2 176
Казахстан, FCA Алма-Аты	-5	1 880 - 1 913	-5	1 881 - 1 913
Узбекистан, DAF	-	1 600 - 1 650	-	1 580 - 1 650
ПП-гомо литье				
Россия, СРТ Москва	-31	1 897 - 1 987	-63	1 924 - 2 046
Украина, СРТ Киев	13	2 014 - 2 075	13	1 991 - 2 051
Беларусь, FCA Минск	-11	2 096 - 2 201	-12	2 123 - 2 229
Казахстан, FCA Алма-Аты	-5	1 880 - 1 913	-5	1 881 - 1 913
Узбекистан, DAF	-	1 600 - 1 650	-	1 580 - 1 650
ПП-блок				
Россия, СРТ Москва	-36	2 165 - 2 243	-52	2 195 - 2 305
Украина, СРТ Киев	12	2 268 - 2 316	12	2 244 - 2 292
ПП-рандом				
Россия, СРТ Москва	-52	2 228 - 2 349	-39	2 290 - 2 382
Украина, СРТ Киев	-	2 292 - 2 352	-	2 280 - 2 340

Экспортные цены на внешних рынках

Тип	Валюта	Изм*	Диапазон цен, т	Изм**	Месяц назад
ПП-гомо рафия					
Ex-european, FCA	EUR	-	1 170 - 1 210	10	1 170 - 1 200
Ex-Middle East, FOB	USD	-	1 490 - 1 510	-	1 490 - 1 510
Ex-Asian, FOB	USD	10	1 510 - 1 530	10	1 480 - 1 500
ПП-гомо литье					
Ex-european, FCA	EUR	10	1 190 - 1 230	10	1 180 - 1 220
Ex-Middle East, FOB	USD	-	1 500 - 1 530	-	1 500 - 1 530
Ex-Asian, FOB	USD	10	1 520 - 1 540	10	1 480 - 1 500
ПП-блок					
Ex-european, FCA	EUR	20	1 240 - 1 300	20	1 220 - 1 280
Ex-Asian, FOB	USD	20	1 620 - 1 660	20	1 580 - 1 620
ПП-рандом					
Ex-european, FCA	EUR	20	1 260 - 1 350	20	1 240 - 1 330
Ex-Asian, FOB	USD	10	1 640 - 1 700	20	1 630 - 1 680

Аналитика

Россия

Покупательская активность на местном рынке полипропилена на текущей неделе была очень низкой. Многие местные переработчики еще в конце декабря законтраковали дополнительные объемы сырья и теперь планируют вернуться к закупкам полипропилена лишь в феврале. На спрос также оказывает давление низкий спрос на готовые изделия.

На текущей неделе о снижении контрактных цен полипропилена заявили Сибур (управляет активами Нефтехимии, Томскнефтехима и Тобольск-Полимера) и Уфаоргсинтез. Были снижены цены ПП-гомо на 700-1,000 руб./т в сравнении с уровнем на конец декабря. Другие российские производители оставили свои контрактные цены без изменений.

На спотовом рынке также зафиксировано снижение цен, обусловленное как падением спроса, так и ростом предложения полипропилена на рынке. Сделки на поставки рафии заключались в диапазоне 59,500-61,000 руб./т, с учетом НДС, СРТ Москва. Сделки на поставки литьевого ПП-гомо заключались в диапазоне 63,000-65,000 руб./т, с учетом НДС, СРТ Москва.

На спотовом рынке блок-сополимеров пропилен также зафиксировано снижение цен.

По итогам 2013 года импорт полипропилена в Россию снизился до 217 тыс. тонн против 276,1 тыс. тонн годом ранее. Наибольшее сокращение внешних поставок пришлось на ПП-гомо благодаря запуску двух новых производств суммарной мощностью 680 тыс. тонн в год. С пуском мощностей в Омске (Полиом) и Тобольске (Тобольск-Полимер, Сибур) суммарные мощности российских производителей превысили уровень 1,3 млн. тонн в год.

К середине текущей недели стало известно от отдельных участников рынка о пуске установки дегидрирования пропана (ДГП) Тобольск-Полимера. Уровень загрузки ДГП по неофициальной информации составляет примерно 30%. Тем не менее факт пуска означает, что Тобольск-Полимер полностью откажется от внешних поставок пропилен и сможет в ближайшее время существенно нарастить объемы производства. Годовая мощность производства ПП составляет 500 тыс. тонн.

Украина

На местном рынке полипропилена покупательская активность невысокая, но спрос стабильный. Несмотря на серьезное сезонное снижение спроса на готовые изделия, не так много компаний, которые вовсе приостановили свои закупки полипропилена. Предложение полипропилена на рынке ограничено, однако о дефиците не сообщается.

Под давлением ослабления курса национальной валюты и роста цен на внешних рынках на местном рынке на текущей неделе зафиксирован рост цен полипропилена. Предложения на поставки рафии озвучивались в диапазоне 16,400-16,800 грн./т, с учетом НДС, СРТ Киев. Отдельные участники рынка сообщают, что получили предложения на поставки индийской рафии в конце января по цене 16,200-16,400 грн./т, с учетом НДС, FCA Одесса. На рынке литьевого ПП-гомо также зафиксирован рост цен.

Европейские производители на фоне роста контрактной цены пропилен объявили о росте цен полипропилена для поставок в январе в Украину на €20-30/т в сравнении с декабрем. Сделки на поставки ПП-гомо на текущей неделе обсуждались в диапазоне €1,170-1,230/т, FCA.

Предложения на январские отгрузки ПП-гомо из Азии в Украину озвучиваются в диапазоне \$1,600-1,620/т, CIF Одесса.

Предложения относительно январских отгрузок ближневосточного ПП-гомо будут озвучены лишь на следующей неделе. Основной поставщик - компания Natref лишь на днях возобновила производство ПП после незапланированной остановки в декабре.

Беларусь

На местном рынке полипропилена покупательская активность была низкой. Многие участники рынка пока не спешат пополнять свои материальные запасы в условиях низкого спроса на готовые изделия. В то же время один крупный переработчик заявил, что имеет хороший сбыт готовой продукции и планирует в феврале законтраковать большой объем полипропилена.

Европейские производители объявили о повышении цен полипропилена для поставок в январе на €20-30/т в сравнении с декабрем. Сделки на поставки европейского ПП-гомо обсуждались в диапазоне €1,180-1,240/т, FCA.

Российские производители сохранили свои предложения для январских поставок полипропилена на уровне декабря.

На внутреннем рынке цены полипропилена остались без изменений.

Казахстан

Многие участники рынка сообщили, что уже закрыли все свои сделки по январским поставкам полипропилена. Основные поставщики ПП на местный рынок - производители из России сохранили на январь декабрьский уровень цен. В то же время отдельные участники рынка сообщили, что о небольшом сокращении объемов поставок ПП со стороны Ставролена (незапланированная остановка в конце декабря).

На внутреннем рынке цены полипропилена остались без изменений.

Местный производитель полипропилена - компания Нефтехим LTD за одиннадцать месяцев 2013 года экспортировал около 15,4 тыс. тонн полипропилена, тогда как за аналогичный период 2012 года этот показатель превысил 33 тыс. тонн. Столь серьезное снижение объемов экспорта обусловлено длительным капитальным ремонтом на НПЗ в апреле - июле прошлого года.

Узбекистан

На местном рынке полипропилена покупательская активность на текущей неделе была низкой. Многие местные переработчики закрыли все свои сделки по январским поставкам полипропилена и планируют вернуться к закупкам лишь в феврале. Сделки на январские поставки ПП-гомо заключались в диапазоне \$1,600-1,650/т, DAP граница Узбекистана. Сообщается о достаточно больших объемах закупок рафии в Туркменистане. Российские производители сообщили, что в январе существенно сократили объемы продаж ПП на местный рынок из-за более низких цен со стороны производителей из Ирана и Туркменистана.

Европа

Европейские производители заявили о повышении январских контрактных цен полипропилена на €20/т и более в соответствии с ростом контрактной цены пропилен. Спрос на полипропилен в январе стабильный, но производство сокращено из-за фундаментального снижения спроса. Текущее снижение цен нефти и нефти оказывают негативное влияние на спрос. Спотовые котировки полипропилена выросли по сравнению с декабрем, однако спрос очень низкий.

Внутренние цены, СРТ Москва

Марка	Производитель	Изм*	Диапазон цен, RUB/т	Изм**	Диапазон цен, USD/т	Месяц назад
ПП гомо						
<i>рафия</i>						
PPH 030 GP	ТНХЗ	-	60 500 - 61 000	-	1 822 - 1 837	60 500 - 61 000
Valen 01030	Уфаоргсинтез	-400	60 200 - 60 500	-700	1 813 - 1 822	60 900 - 61 200
PP H030 GP	Полиом	-	59 500 - 60 000	-	1 792 - 1 807	59 500 - 60 000
PP H030 GP	Тобольск-Полимер	-	60 000 - 60 500	-500	1 807 - 1 822	60 000 - 61 000
PP H030GP/2	Нефтехимия	-	60 500 - 61 000	-	1 822 - 1 837	60 500 - 61 000
PPG 1035-08	Ставролен	-	60 000 - 60 500	-	1 807 - 1 822	60 000 - 60 500
Turkmenplene TPP	Туркменбашинский НПЗ	-	59 000 - 60 500	-	1 777 - 1 822	59 000 - 60 500
<i>литье</i>						
PP H270 FF	ТНХЗ	-	65 500 - 66 000	-1 000	1 972 - 1 987	65 500 - 67 000
Valen 01270	Уфаоргсинтез	-	63 100 - 63 500	-	1 900 - 1 912	63 100 - 63 500
	Нижнекамскнефтехим	-	63 000 - 64 500	-200	1 897 - 1 942	63 100 - 65 500
PP H250 FF	Нефтехимия	-	64 500 - 65 000	-1 000	1 942 - 1 957	64 500 - 66 000
	Ставролен	-	63 000 - 63 500	-	1 897 - 1 912	63 000 - 63 500
ПП блок						
<i>экструзия</i>						
PP 8300G	Нижнекамскнефтехим	-	73 200 - 74 500	-500	2 204 - 2 243	74 000 - 75 500
	Ex-Europe	880	79 552 - 80 004	885	2 397 - 2 411	77 215 - 78 118
<i>литье</i>						
	Уфаоргсинтез	-	71 900 - 73 000	-	2 165 - 2 198	71 900 - 73 000
	Borealis	2 226	80 004 - 80 908	2 236	2 411 - 2 438	78 570 - 79 473
	LyondellBasell	2 231	80 456 - 81 360	2 241	2 424 - 2 452	78 118 - 79 247
PP 8348S	Нижнекамскнефтехим	-	73 200 - 74 500	-500	2 204 - 2 243	74 500 - 75 500
ПП стат						
<i>экструзия</i>						
PPR 003EX	ТНХЗ	-	77 500 - 78 000	-	2 334 - 2 349	77 500 - 78 000
	Ex-Europe	2 236	80 908 - 81 812	2 246	2 438 - 2 465	79 473 - 80 376
<i>литье</i>						
	LyondellBasell	2 246	81 812 - 82 716	2 256	2 465 - 2 492	79 247 - 80 150
4445S	Нижнекамскнефтехим	-500	74 000 - 75 000	-	2 228 - 2 258	75 000 - 75 500
	Borealis	3 135	81 360 - 82 264	3 145	2 452 - 2 479	79 021 - 79 924

Россия. История цен

ПП-гомо рафия, СРТ Москва, руб./т

марка/производитель	Янв 13	Фев 13	Мар 13	Апр 13	Май 13	Июн 13	Июл 13	Авг 13	Сен 13	Окт 13	Ноя 13	Дек 13	Янв 14
Balen 01030/ Уфаоргсинтез	64 275	64 450	64 450	60 750	58 575	58 150	59 460	60 200	61 440	62 375	61 688	61 110	60 625
PPH 030 GP/ТНХЗ	62 500	62 500	61 375	60 950	60 500	59 375	58 500	58 500	59 450	60 750	60 750	60 750	60 750
PPG 1035-08/ Ставролен	62 500	62 500	61 438	60 050	59 000	58 188	58 850	58 750	58 700	60 250	60 250	60 250	60 250
TRP D30S/ Турк. НПЗ	63 000	63 250	61 563	60 350	59 750	-	-	58 275	60 050	60 750	60 375	59 850	59 750
PP H030 GP/Полиом	-	-	61 250	60 250	59 000	58 063	58 800	58 850	59 500	60 500	60 125	59 800	59 750
PP H030 GP/Тобольск-Полимер	-	-	-	-	-	-	-	-	59 250	59 500	59 938	60 500	60 375

ПП-гомо литье, СРТ Москва, руб./т

марка/производитель	Янв 13	Фев 13	Мар 13	Апр 13	Май 13	Июн 13	Июл 13	Авг 13	Сен 13	Окт 13	Ноя 13	Дек 13	Янв 14
PP H270 FF/ТНХЗ	64 000	64 000	62 750	62 500	62 250	62 250	63 000	63 500	64 350	65 750	66 000	66 250	66 000
Balen 01270/ Уфаоргсинтез	65 600	65 600	65 600	62 150	60 625	59 250	61 150	62 063	63 130	63 825	64 463	63 360	63 300
PPG 1350-21/ Ставролен	63 500	63 500	62 438	61 850	60 875	59 500	59 750	60 563	60 500	63 250	63 250	63 250	63 250

ПП-блок экструзия, СРТ Москва**, руб./т

марка/производитель	Янв 13	Фев 13	Мар 13	Апр 13	Май 13	Июн 13	Июл 13	Авг 13	Сен 13	Окт 13	Ноя 13	Дек 13	Янв 14
Ex-european	75 226	73 635	72 289	71 488	66 915	71 904	72 903	76 781	77 254	76 544	75 616	77 993	79 337
PP 8300G/ НКНХ	70 250	70 250	70 250	69 650	68 313	68 250	69 200	72 500	75 500	75 625	75 125	74 690	73 975

ПП-блок литье, СРТ Москва**, руб./т

марка/производитель	Янв 13	Фев 13	Мар 13	Апр 13	Май 13	Июн 13	Июл 13	Авг 13	Сен 13	Окт 13	Ноя 13	Дек 13	Янв 14
LyondelBasell	77 640	76 763	73 886	73 202	69 754	74 565	75 131	78 703	79 029	78 294	76 934	78 531	79 341
Borealis	76 835	76 055	73 886	72 636	68 943	73 713	74 619	79 033	79 807	78 841	76 605	78 509	79 790
PP 8348S/ Нижнекамскнефтехим	70 250	70 250	70 250	69 850	68 438	68 250	69 300	72 500	75 500	75 500	75 125	74 740	73 975

ПП-стат экструзия, СРТ Москва**, руб./т

марка/производитель	Янв 13	Фев 13	Мар 13	Апр 13	Май 13	Июн 13	Июл 13	Авг 13	Сен 13	Окт 13	Ноя 13	Дек 13	Янв 14
Ex-european	78 445	78 071	76 283	75 569	70 970	76 165	77 192	81 337	80 937	79 606	77 814	79 429	80 240
PPR 003 EX/ТНХЗ	70 500	69 500	69 500	69 500	68 750	68 500	71 900	74 500	74 550	76 750	77 000	77 750	77 750

ПП-стат литье, СРТ Москва**, руб./т

марка/производитель	Янв 13	Фев 13	Мар 13	Апр 13	Май 13	Июн 13	Июл 13	Авг 13	Сен 13	Окт 13	Ноя 13	Дек 13	Янв 14
LyondelBasell	77 841	77 064	75 084	74 022	70 565	75 417	76 334	80 459	80 416	79 278	77 594	79 653	81 139
Borealis	78 042	77 567	75 484	74 341	70 159	75 313	76 334	80 294	80 027	78 731	77 374	78 980	80 242
PP 4445S/НКНХ	70 750	70 750	70 750	69 550	68 563	68 500	69 400	73 000	76 500	76 500	75 500	75 100	74 625

** - цена на внутреннем рынке России, в рублях, с учетом таможенной пошлины (для марок зарубежных производителей), НДС и затрат на транспортировку, приведенные к базису СРТ, склад переработчика европейская часть России (Москва), условия оплаты - предплата, поставка - от 20 т

Украина

Внутренние цены, СРТ Киев²

Производитель	Изм*	Диапазон цен, UAH/т	Изм**	Диапазон цен, USD/т	Месяц назад
ПП гомо					
<i>рафия</i>					
Ex-Middle East	-	16 500 - 16 800	100	1 990 - 2 027	16 500 - 16 700
Ex-Russia	-	16 500 - 16 700	-	1 990 - 2 014	16 500 - 16 700
Ex-Europe	-	16 600 - 16 800	100	2 002 - 2 027	16 600 - 16 700
<i>литье</i>					
Ex-Middle East	300	16 800 - 17 000	-	2 027 - 2 051	16 500 - 17 000
Ex-Europe	-	16 800 - 17 200	200	2 027 - 2 075	16 800 - 17 000
ПП блок					
<i>литье</i>					
LyondellBasell	200	19 000 - 19 200	200	2 292 - 2 316	18 800 - 19 000
TVK	200	18 800 - 19 000	200	2 268 - 2 292	18 600 - 18 800
ПП стат					
<i>литье</i>					
LyondellBasell	100	19 200 - 19 500	100	2 316 - 2 352	19 100 - 19 400
TVK	100	19 000 - 19 200	-	2 292 - 2 316	18 900 - 19 200

Импортные цены ПП с учетом доставки до границы

Тип	Валюта	Изм*	Диапазон цен, т	Изм**	Месяц назад
ПП-гомо					
Ex-Europe, DAF	EUR	-	1 190 - 1 260	10	1 190 - 1 250
Ex-Middle East, CIF Одесса	USD	-	1 560 - 1 600	-	1 560 - 1 600
Ex-Asia, CIF Одесса	USD	10	1 580 - 1 600	10	1 560 - 1 580
Ex-Russia, DAF	USD	-	1 435 - 1 600	-	1 435 - 1 600

ПП гомо рафия, СРТ Киев, грн./т

Производитель	Янв 13	Фев 13	Мар 13	Апр 13	Май 13	Июн 13	Июл 13	Авг 13	Сен 13	Окт 13	Ноя 13	Дек 13	Янв 14
Ex-european	16 888	16 950	16 875	16 560	16 163	16 213	16 230	16 263	16 470	16 575	16 525	16 620	16 675
Ex-Middle East	16 788	16 875	16 738	16 550	16 175	16 100	16 120	16 025	16 310	16 325	16 400	16 570	16 600
Ex-russian	16 863	16 775	16 613	16 430	15 900	16 025	15 940	15 950	16 200	16 275	16 250	16 520	16 625

ПП гомо литье, СРТ Киев, грн./т

Производитель	Янв 13	Фев 13	Мар 13	Апр 13	Май 13	Июн 13	Июл 13	Авг 13	Сен 13	Окт 13	Ноя 13	Дек 13	Янв 14
Ex-Middle East	16 900	16 925	16 900	16 620	16 238	16 300	16 300	16 300	16 600	16 588	16 500	16 700	16 825
Ex-european	17 044	17 100	17 006	16 755	16 494	16 444	16 500	16 563	16 960	17 031	16 763	16 865	16 925

ПП блок, СРТ Киев, грн./т

Производитель	Янв 13	Фев 13	Мар 13	Апр 13	Май 13	Июн 13	Июл 13	Авг 13	Сен 13	Окт 13	Ноя 13	Дек 13	Янв 14
LyondellBasell	18 863	18 950	18 763	18 420	17 500	17 700	17 900	18 125	18 760	19 000	18 300	18 900	19 000
TVK	18 750	18 850	18 663	18 240	17 300	17 538	17 800	18 050	18 600	18 800	18 050	18 700	18 800
Нижнекамскнефтехим	19 100	-	-	-	-	-	-	-	-	-	-	-	-

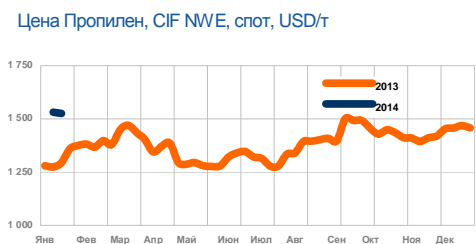
ПП стат, СРТ Киев, грн./т

Производитель	Янв 13	Фев 13	Мар 13	Апр 13	Май 13	Июн 13	Июл 13	Авг 13	Сен 13	Окт 13	Ноя 13	Дек 13	Янв 14
LyondellBasell	19 300	19 350	19 125	18 730	17 875	17 950	18 050	18 363	19 130	19 350	18 500	19 250	19 300
TVK	19 088	19 150	19 000	18 510	17 675	17 825	17 900	18 175	18 960	19 200	18 350	19 050	19 075

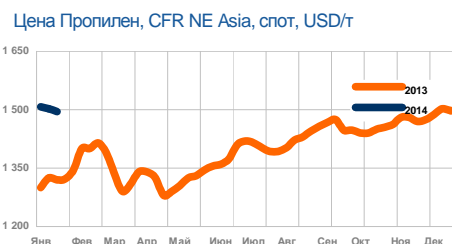
Беларусь, Казахстан, Узбекистан

Регион	Изм*	Диапазон цен, т	Изм**	Диапазон цен, USD/т	Месяц назад
ПП гома рафия					
Беларусь, FCA Минск, BYR	-	19 800 - 20 500	-	2 075 - 2 149	19 800 - 20 500
Казахстан, FCA Алматы, Tenge	-	290 000 - 295 000	-	1 880 - 1 913	290 000 - 295 000
Узбекистан, DAF, USD	-	1 600 - 1 650	-	-	1 580 - 1 650
ПП гома литье					
Беларусь, FCA Минск, BYR	-	20 000 - 21 000	-	2 096 - 2 201	20 000 - 21 000
Казахстан, FCA Алматы, Tenge	-	290 000 - 295 000	-	1 880 - 1 913	290 000 - 295 000
Узбекистан, DAF, USD	-	1 600 - 1 650	-	-	1 580 - 1 650
ПП рандом					
Беларусь, FCA Минск, BYR	-	22 200 - 22 500	-	2 327 - 2 358	22 200 - 22 500

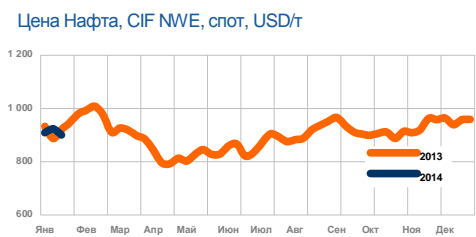
Пропилен. Европа



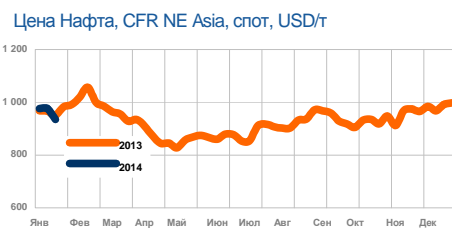
Пропилен. Азия



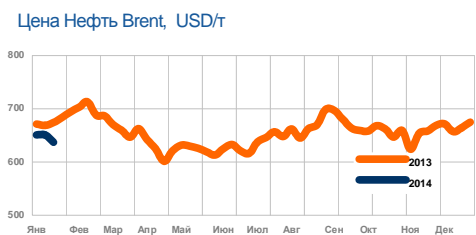
Нафта. Европа



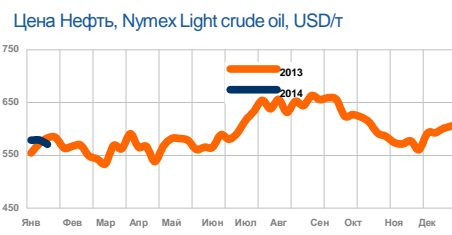
Нафта. Азия



Нефть. Европа



Нефть. Азия

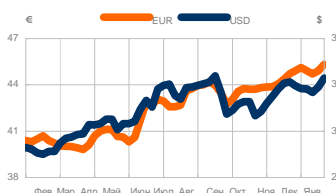


Курсы валют

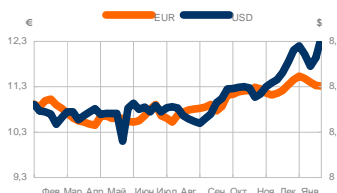
Источник: ICIS

Валюта	000 BRb	EUR	Tenge	Rb	UAH	USD	000 Som
EUR	13,03	1,00	210,98	45,32	11,32	1,36	3,02
USD	9,55	0,73	154,63	33,29	8,31	1,00	2,20

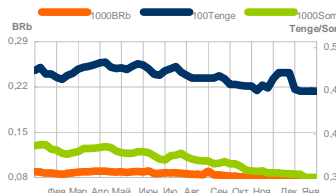
Курс рубля РФ



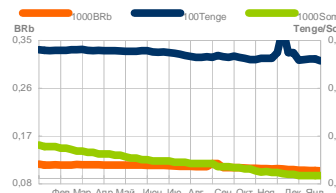
Курс украинской гривны



EUR / BRb, Tenge, Som



USD / BRb, Tenge, Som



Источник: xe.com

Новости

Уфаоргсинтез объявил об изменении контрактных цен ПП

Январь 15/2014

Москва (Маркет Репорт) -- Уфаоргсинтез (группа Башнефть) объявил об изменении контрактных цен полипропилена с 15-го января, сообщается в Ценовом обзоре ICIS-MRC.

Таким образом, компания снизила контрактные цену гомополимера пропилен (ПП-гомо) сорта рафия на 700 руб. за тонну в сравнении с уровнем на 16-е декабря, тогда как блок-сополимеры пропилен (ПП-блок), наоборот, подорожали на 300 руб. за тонну.

Уфаоргсинтез был организован в 1956 году в Уфе для выпуска продукции переработки нефти. В 1984 году предприятие было акционировано. Сегодня Уфаоргсинтез производит большой ассортимент нефтехимической продукции, в том числе фенол, ацетон, химический каучук, полиэтилен (ПЭ) и полипропилен (ПП). Годовая номинальная мощность по производству полипропилена составляет 100 тыс. тонн. За одиннадцать месяцев 2013 года суммарный объем производства полимеров пропилен превысил 106 тыс. тонн.

NATPET возобновила работу завода ПП в Саудовской Аравии после незапланированной остановки

Январь 15/2014

МОСКВА (Маркет Репорт) -- Саудовская National Petrochemical Industrial Co (NATPET) возобновила работу завода по производству полипропилена (ПП) в Янбу 11 января после незапланированной остановки, сообщил ICIS источник компании во вторник.

"Завод возобновил производство в субботу, а в настоящее время он уже работает со 100% загрузкой мощностей", - сказал источник.

Он также добавил, что сейчас компания ожидает получения продукции, чтобы предложить ее для поставок в феврале.

Ранее отмечалось, что завод NATPET по выпуску ПП был незапланированно закрыт 4 января текущего года. Информация о причинах остановки предприятия не разглашается.

Номинальная мощность завода NATPET в Янбу составляет 400 тыс. тонн полипропилена год. Предприятие производит гомополимер пропилен (ПП-гомо), ПП-рандом и гетерофазные марки сополимера пропилен.

Как сообщала компания Маркет Репорт, 27 января 2013 года компания закрывала на 22 дня данное предприятие на капитальный ремонт, а затем продлила сроки проведения профилактических мероприятий на две недели из-за непредвиденных технических проблем.

NATPET является "дочкой" компании Alujain. Компания была основана в 1991 году группой крупных бизнесменов из Саудовской Аравии.

В 2013 году импорт полипропилена в Россию сократился на 21%

Январь 16/2014

МОСКВА (Маркет Репорт) -- Серьезный прирост объемов выпуска полипропилена (ПП) со стороны российских производителей позволил существенно сократить зависимость местного рынка от

импорта. Наибольшее сокращение объемов внешних поставок пришлось на гомополимер пропилен (ПП-гомо), сообщается в обзоре Датаскоп компании Маркет Репорт.

Пуск двух новых производств в Омске и Тобольске в прошлом году, а также существенный прирост в Капотне (Нефтехимия) и Буденновске (Ставролен) позволили российским производителям значительно сократить объемы импорта полипропилена на внутренний рынок. По итогам 2013 года импортные поставки полипропилена в Россию снизились до 217 тыс. тонн против 276,1 тыс. тонн годом ранее. Ожидаемо, наибольшее сокращение зависимости от импорта пришлось на гомополимер пропилен.

В целом, годовая структура импорта полипропилена по видам выглядит следующим образом.

Импорт ПП-гомо за весь 2013 год составил около 88,5 тыс. тонн, тогда как годом ранее этот показатель составил около 137,6 тыс. тонн. Сократился импорт по всем направлениям и секторам потребления за счет роста предложения полипропилена со стороны российских производителей.

Итоговый показатель внешних поставок блок-сополимеров пропилен (ПП-блок) вырос до 56,5 тыс. тонн против 54,5 тыс. тонн в 2012 году. Импорт ПП-блок вырос лишь со стороны потребителей экструзионных марок сополимера, тогда как внешние поставки литьевого сополимера остались на прежнем уровне.

Импорт стат-сополимеров пропилен (ПП-random) в прошлом году сократился до 38,6 тыс. тонн против 50,2 тыс. тонн в 2012 году. Российским производителям удалось сократить зависимость внутреннего рынка от внешних поставок во всех секторах потребления, наибольшее снижение пришлось на сектора производства литьевых изделий (-39% до 6 тыс. тонн) и напорных труб (-26% до 18,3 тыс. тонн).

Внешние поставки прочих полимеров пропилен в 2013 году фактически остались на уровне 2012 года и составили около 33,4 тыс. тонн.

Как отмечалось ранее, Полиом (Омск) запустил производство полипропилена мощностью 180 тыс. тонн в год в начале февраля 2013 года. Тобольск-Полимер (Сибур) ввел свои мощности 500 тыс. тонн в год в конце мая прошлого года. Таким образом, суммарные мощности по производству полипропилена в России за год выросли фактически вдвое и превышают 1,3 млн. тонн.

ICIS

ICIS – крупнейший мировой поставщик информации по рынкам химического и нефтяного сырья. Наша цель – помочь компаниям на глобальных сырьевых рынках увеличить доходы и прибыли путем обеспечения высококачественной, своевременной и коммерчески полезной информации, поддержки в налаживании деловых контактов, и позиционировании на мировом рынке. Мы всегда стремимся предоставлять максимально полные, актуальные и точные сведения и оценки рынка.

Штат ICIS- это полностью подготовленные и обладающие всем необходимым инструментарием эксперты рынка, на которых наши клиенты могут полагаться в принятии ключевых решений для своего бизнеса. Наша глобальная команда, состоящая из более чем 200 человек в Лондоне, Нью-Йорке, Сингапуре, Нью-Йорке, Вашингтоне, Сан-Франциско, Шанхае, Москве и Мумбае прилагает максимум усилий для предоставления наиболее полных и точных оперативных данных о мировой конъюнктуре. Наши ценовые обозреватели обладают большим опытом и глубоким знанием рынков продукции сырьевых и перерабатывающих отраслей Европы, Ближнего Востока, Азиатско-Тихоокеанского региона, Америки и Латинской Америки. ICIS pricing выпускает более 250 различных обзоров, включая внутрисдневные, ежедневные, еженедельные и ежемесячные обзоры.

Наши ценовые обзоры охватывают все основные рынки химической продукции, включая олефины, ароматические углеводороды, пластмассы, растворители и производные. Ценовые данные, тренды и аналитические комментарии в обзорах ICIS считаются наиболее важными из публикуемых на сегодняшний день, поэтому значительные объемы глобальных контрактных сделок заключаются с использованием ценовых оценок ICIS pricing. Мы поддерживаем контакты со всеми участниками рынка; нам доверяют и покупатели, и продавцы. Крупнейшие химические компании предоставляют нам информацию, являясь, в то же время, нашими подписчиками.

Контакты:

Russia, Turkey, Czech Republic & Slovakia:
Tair Isayev
tel: +44 20 8652 3318
email: tair.isayev@icis.com

Ukraine, Poland, Belarus, Romania, Bulgaria, Hungary, Israel:

Vadym Prysakar
tel: +44 20 8652 3158
email: vadym.prysakar@icis.com

www.icis.com

Маркет Репорт

Компания Маркет Репорт была основана в 2003 году. Наша цель - предоставление профессиональной информации на нефтехимическом рынке СНГ.

Сегодня Маркет Репорт готовит регулярные рыночные обзоры по рынкам полиэтилена, полипропилена, ПВХ и полистирола. Кроме того, наши аналитики владеют информацией по рынкам аддитивов, мастербейчей, пленок, труб, оконных профилей и автокомпонентов.

Маркет репорт ежегодно публикует около 1500 обзоров, в том числе: ежегодные обзоры, еженедельные ценовые обзоры, ежемесячные обзоры, обзоры «ДатаСкоп», «СканПласт», ПластГид, «Прогноз цен», «Топ-50», а также специальные обзоры.

Нам доверяют топ-50 нефтехимических компаний мира, суммарный объем продаж которых, превышает уровень российского ВВП более, чем в два раза. Нашими клиентами, например, являются: Arwil, Akzo Nobel, Arkema, LyondellBasell, BASF, B&B, Chemopetrol, Ciba, Clariant, Commerzbank, Dow, DuPont, ExxonMobil, LG Chem, Mitsubishi, Mitsui, Milken, Nexant, Itochu, HCHX, Nubiola, Polimei Europa, R&H, Samsung, Solvay, Shin-Etsu, Total Petrochemical, TVK, Huhtamaki, Лукойл, Сибур, Саянскпласт, Пласткард, БашХим, Казаньоргсинтез, Татнефть и другие.

Контакты

Москва тел: +7 495 543 91 94
Киев тел: +38 044 599 29 50
Лондон тел: +44 20 814 422 25

Татьяна Лукьянова: tatyana.lukyanova@mrplast.com
Марина Иванова: marina.ivanova@mrplast.com
Наталья Шубаева: natalia.shuvaeva@mrplast.com

info@mrplast.com
www.mrplast.ru

Методология

Общие положения

В наших ценовых отчетах мы стараемся максимально точно отобразить цены, по которым совершаются сделки по продаже данного сырья. Мы детально проанализировали, как составляют ценовые обзоры другие аналитические компании по всему миру. Также мы постарались учесть все критические отзывы непосредственных пользователей данного типа отчетов. Для этого были разработаны специальные методы обработки данных: отсекаются максимальные и минимальные цены, из множества средних в результате обработки сохраняются только одна конечная цифра, которая, по нашему мнению, наиболее соответствует текущей рыночной ситуации.

Например, для гомополимер пропилена, можно указывать некий диапазон цены 50.000-55.000 руб./т, при котором доверительный интервал будет выше 99,5% (иными словами, почти наверняка можно "попасть" в общий коридор цен, сложившихся на рынке). Однако для полноценного анализа этот диапазон не годится. К тому же, его нельзя занести в MS Excel для последующих расчетов или сравнений. Поэтому мы, исходя из наших методов обработки данных, указываем свой вариант цены, скажем 52.500 руб./т, который будет наиболее близок к средней текущей рыночной цене. Мы не исключаем ситуации, когда по такой цене вовсе не совершалось ни одной сделки по продаже данного вида продукта. Но даже при этом, такая цена на рынке может вполне считаться средневзвешенной.

Цены на российскую продукцию, представленные в обзоре, приведены к базису СРТ, Москва, а на зарубежную - к базису DDP, Москва. Цены по базису EXW (относительно отечественных производителей) будут описываться в тексте с аналитикой. Также все цены представлены в единой форме оплаты - предоплата.

При формировании цен за месяц в случае, когда таковой еще не завершено, мы принимаем значение цены текущей недели, как текущую среднюю цену за месяц. Далее мы учитываем формулу скользящего среднего (сумма цен за N недель / число N прошедших недель за данный месяц).

Классификация продукции

Полипропилен получают полимеризацией пропилена в присутствии металлокомплексных катализаторов. Параметры, необходимые для получения полипропилена близки к тем, при которых получают полиэтилен низкого давления. При этом, в зависимости от конкретного катализатора, может получаться любой тип полимера или их смеси. Полипропилен выпускается в виде порошка белого цвета или гранул с насыпной плотностью 0,4—0,5 г/см³. Полипропилен выпускается стабилизированным, окрашенным и неокрашенным. Полипропилен и сополимеры пропилена предназначены для изготовления пленки, волокна, труб, технических изделий и изделий народного потребления. Основные группы марок полипропилена и сополимеров пропилена анализируемых в отчете: PP homopolymer (гомополимер); PP block-copolymer и PP impact copolymer - Блок-сополимер пропилена и этилена; PP random copolymer - Статистический сополимер пропилена и этилена.

Производители

Под производителями понимаются только предприятия, которые заняты непосредственно производством ПП, т.е. в анализе были исключены все торговые, посреднические и оффшорные компании. Названия производителей указываются без кавычек, опускается их организационно-правовая форма, а также используется общее название группы компаний без учета названий их дочерних предприятий.

Цены

В обзорах мы стараемся максимально точно отобразить цены, по которым совершаются сделки по продаже данного сырья. Цены на ПП, представленные в обзоре, приведены к базису СРТ, европейская часть России (Москва), с таможенной пошлиной и НДС, руб./т (средневзвешенный индекс цены отечественных и зарубежных марок ПП);

* - цены на внутреннем рынке России, рассчитанные с учетом "веса" каждой конкретной марки, в зависимости от объемов ее потребления. Для российских марок - СРТ; для зарубежных - DDP;

** - цена на внутреннем рынке России, в рублях, с учетом таможенной пошлины (для марок зарубежных производителей), НДС и затрат на транспортировку, приведенные к базису СРТ, склад переработчика европейская часть России (Москва), условия оплаты - предоплата.

Графики и таблицы

Часто графики в отчете дублируются соответствующими таблицами. Это сделано осознанно, поскольку графики помогут установить тот или иной тренд, а соответствующие точные цифры из таблиц необходимы для более точного анализа.

Сокращения и условные обозначения

В отчете используются такие обозначения: т. – тонна, тыс. - тысяча, млн. – миллион, грн. – гривна, USD – доллар США, EUR – евро

ICIS pricing accepts no liability for commercial decisions based on the content of this report.

For information about multiple subscriptions and licences to this information product, or for permission to photocopy or redistribute individual reports, please call the relevant office:
London: +44 20 8652 3335, sales.uk@icis.com
Houston: +1 713 525 2600, sales.us@icis.com
Singapore: +65 6789 8828, sales.ap@icis.com

Copyright violation is a serious offence. Any distribution or forwarding of information which is not expressly permitted by your subscription agreement is a copyright violation. ICIS pricing will be using software to monitor unauthorised electronic redistribution of reports. Copyright 2014 Reed Business Information Limited. ICIS pricing is a member of the Reed Elsevier plc group.

Customer Support Centre
+44 20 8652 3335 or toll free from US/Canada: +1 888 525 3255
ICIS pricing: www.icispricing.com
ICIS News:
www.icis.com/news
ICIS website: www.icis.com