

ПОЛИВИНИЛХЛОРИД

Еженедельный ценовой обзор

17 января, 2014

Редактор: Сергей Карайченцев
E-mail: sergey.karaichentsev@mrplast.com

Россия, СРТ Москва *

Тип / Регион	Изм.*	Диапазон цен, USD/тонна	Изм.**	Месяц назад, USD/тонна
ПВХ-С				
Россия	-21	1 265 - 1 385	-23	1 313 - 1 420
Азия	-23	1 376 - 1 400	-23	1 395 - 1 420
США	-23	1 400 - 1 415	-23	1 420 - 1 450
Европа	-25	1 506 - 1 536	-25	1 527 - 1 557
ПВХ-Е				
Россия	-30	1 837 - 1 891	-31	1 837 - 1 891
Европа	-9	2 029 - 2 057	-9	2 029 - 2 057

Украина, СРТ Киев *

Тип / Регион	Изм.*	Диапазон цен, USD/тонна	Изм.**	Месяц назад, USD/тонна
ПВХ-С				
США	-8	1 399 - 1 411	-8	1 399 - 1 412
Европа	29	1 435 - 1 472	28	1 399 - 1 436
ПВХ-Е				
Европа	-9	2 029 - 2 520	-11	2 050 - 2 546

Беларусь, DDU Минск

Тип / Регион	Изм.*	Диапазон цен, USD/тонна	Изм.**	Месяц назад, USD/тонна
ПВХ-С				
Ex-Europe	15	1 144 - 1 185	8	1 135 - 1 183
Ex-US	10	1 100 - 1 140	30	1 080 - 1 100

Узбекистан, DDP Ташкент

Тип / Регион	Изм.*	Диапазон цен, USD/тонна	Изм.**	Месяц назад, USD/тонна
ПВХ-С				
Ex-China	-	1 225 - 1 245	-	1 225 - 1 245

Казахстан, FCA Алматы

Тип / Регион	Изм.*	Диапазон цен, USD/тонна	Изм.**	Месяц назад, USD/тонна
ПВХ-С				
Ex-China	-3	1 238 - 1 277	-3	1 238 - 1 277

* Спотовые цены по лидирующим маркам продаж в каждом секторе переработки ПВХ

Изм.* – изменение нижней границы диапазона цен по сравнению с нижней границей ценового диапазона на прошлой неделе.
Изм.** – изменение верхней границы диапазона цен по сравнению с верхней границей ценового диапазона на прошлой неделе

Содержание

Общие тенденции	1
Аналитика	2
Россия	3
Украина	5
Беларусь, Казахстан, Узбекистан	7
Курсы валют	7
Новости.....	9

Россия

- На текущей неделе продолжились переговоры относительно контрактных цен российского ПВХ для поставок в январе. Российские производители вынуждены были пойти на снижение контрактных цен на фоне серьезного сокращения спроса.
- Российским производителям ПВХ удалось в 2013 году увеличить объемы выпуска, несмотря на остановку мощностей Сибур-Нефтехима. По итогам прошлого года суммарный объем производства ПВХ-С вырос до 604,1 тыс. тонн против 594,7 тыс. тонн в 2012 году.

Украина

- На украинском рынке ПВХ на текущей неделе покупательская активность была очень низкой. Карпатнефтехим в конце декабря остановил производство ПВХ. Официальной информации относительно причин и сроков остановки нет.
- На текущей неделе на местном рынке был зафиксирован небольшой рост цен европейского ПВХ. Предложения относительно поставок североамериканского ПВХ остались без изменений.

Беларусь

- Покупательская активность на местном рынке ПВХ на текущей неделе была низкой. Предложения на январские поставки европейского ПВХ находятся в диапазоне €760-820/т, FCA.

Казахстан

- Покупательская активность на местном рынке ПВХ на текущей неделе была низкой. Многие небольшие переработчики в конце декабря остановили свои мощности на профилактику до февраля.

Узбекистан

- Покупательская активность на местном рынке ПВХ на текущей неделе была невысокой. Местные переработчики в январе под давлением сезонного фактора существенно сократили свои объемы закупок.

Европа

- Переговоры относительно контрактных цен ПВХ в Европе продолжаются. Производители намерены поднять цены на €20-50/т.

Новости

- 13/01/2014 Экспорт ПВХ из США вырос на 13% в ноябре 2013 года
- 14/01/2014 Карпатнефтехим (ЛУКОЙЛ) остановил производство ПВХ
- 15/01/2014 В 2013 году импорт суспензионного ПВХ в Россию сократился на 11%

Аналитика



Россия

Фактически в первую рабочую неделю 2014 года на российском рынке ПВХ продолжились переговоры относительно контрактных цен. Многие местные переработчики сообщают, что им удалось добиться более низкого уровня цен российского ПВХ для поставок в январе. Российские производители в свою очередь подтверждают, что вынуждены на фоне серьезного падения объемов продаж пойти на дальнейшее снижение цен.

Сделки на январские поставки российского ПВХ заключались в диапазоне 42,000-45,000 руб./т, с учетом НДС, СРТ Москва, для K=64/67. Контрактные цены смолы с K=70 были снижены до уровня 44,000-46,500 руб./т, с учетом НДС, СРТ Москва.

Достаточно много переработчиков по-прежнему отказываются от закупок ПВХ, мотивируя свое решение низким спросом на готовые изделия из ПВХ. Также компании ожидают, что в феврале цена российской смолы как минимум не вырастет, в связи с чем не видят смысла в январе формировать запасы.

Российским производителям ПВХ удалось в 2013 году увеличить объемы выпуска, несмотря на остановку мощностей Сибур-Нефтехима. По итогам прошлого года суммарный объем производства ПВХ-С вырос до 604,1 тыс. тонн против 594,7 тыс. тонн в 2012 году.

На спотовом рынке покупательская активность очень низкая, часть переработчиков сфокусировалась на закупках российского ПВХ, часть вовсе отказалась от закупок в январе. Спотовые котировки остались без изменений и находились в диапазоне 44,000-44,500 руб./т, с учетом НДС, СРТ Москва, для украинской смолы, и 45,500-46,000 руб./т, с учетом НДС, СРТ Москва, для китайского ацетиленового ПВХ.

Импорт несмешанного ПВХ по итогам 2013 года сократился до 482,8 тыс. тонн против 525,7 тыс. тонн в 2012 году. Внешние поставки суспензии сократились на 11% до 367 тыс. тонн, эмульсии - на 1% выросли до 116 тыс. тонн.

Предложения на февральские отгрузки ПВХ из США на текущей неделе озвучивались в диапазоне \$1,050-1,070/т, CFR Санкт-Петербург. Предложения на январские отгрузки китайского ацетиленового ПВХ сохраняются в диапазоне \$870-900/т, DAP Достык.

Украина

На украинском рынке ПВХ на текущей неделе покупательская активность была очень низкой. Многие небольшие переработчики еще в конце декабря остановили свои мощности на длительную профилактику и планируют возобновить работу в феврале. Крупные переработчики не останавливали свои мощности на профилактику, однако объемы закупок со стороны этих компаний небольшие.

Предложения на поставки североамериканского ПВХ остались без изменений и находились в диапазоне 11,600-11,700 грн./т, с учетом НДС, СРТ Киев. Небольшой рост цен был зафиксирован на европейский ПВХ, предложения на поставки на рынке озвучивались в диапазоне 11,900 - 12,200 грн./т, с учетом НДС, СРТ Киев.

Карпатнефтехим в конце декабря остановил производство ПВХ. Официальной информации относительно причин и сроков остановки нет, по неофициальной информации работа мощностей по выпуску ПВХ была остановлена из-за экономической нецелесообразности.

Напомним, что выпуск ПВХ на мощностях Карпатнефтехима был возобновлен 7-го ноября 2013 года (остановка была в начале сен-

тября 2012 года). За неполные два месяца работы украинский производитель выпустил чуть более 12 тыс. тонн суспензионного ПВХ.

Январская контрактная цена этилена в Европе была согласована на €15/т выше декабря. С учетом роста цены одного из двух основных сырьевых составляющих (этилена) европейские производители объявили о росте цен на €10-20/т в сравнении с уровнем декабря. Сделки на январские поставки европейского ПВХ обсуждались в диапазоне €760-830/т, FCA, при этом отдельные производители заявили, что из-за хорошего спроса в Европе имеют ограниченные экспортные квоты.

Предложения на февральские отгрузки смолы из США сохраняются в диапазоне \$1,050-1,070/т, CIF Одесса. Многие украинские компании пока воздерживаются от текущих закупок ПВХ в США поскольку за-контраговали значительные объемы еще в октябре - ноябре и сейчас имеют достаточные материальные запасы.

Беларусь

Покупательская активность на местном рынке ПВХ на текущей неделе была низкой. Часть компаний закрыли все свои сделки на январские поставки смолы еще в конце декабря. Часть компаний и вовсе решила в январе отказаться от закупок смолы. Предложения на январские поставки европейского ПВХ на текущей неделе находились в диапазоне €760-820/т, FCA. Предложения на поставки во второй половине марта североамериканского ПВХ озвучивались в диапазоне \$1,100-1,140/т, CIF Минск.

Спрос на ПВХ в 2013 году на местном рынке по предварительным оценкам вырос более, чем на 10% и составил около 43,6 тыс. тонн. Основной прирост спроса на ПВХ обеспечили местные производители профиля.

Казахстан

Покупательская активность на местном рынке ПВХ на текущей неделе была низкой. Многие небольшие переработчики в конце декабря остановили свои мощности на профилактику до февраля. Крупные переработчики закрыли свои сделки по январским поставкам ПВХ еще в конце декабря.

Китайские производители сохранили свои предложения на январские отгрузки на уровне второй половины декабря: \$ 890-920/т, DAP граница Казахстана. На внутреннем рынке цены китайского ацетиленового ПВХ также остались без изменений и находились в диапазоне 191,000-197,000 тенге/т, с учетом НДС, FCA Алмата.

Узбекистан

Покупательская активность на местном рынке ПВХ на текущей неделе была невысокой. Местные переработчики в январе под давлением сезонного фактора существенно сократили свои объемы закупок. Китайские производители удерживают свои экспортные цены ацетиленового ПВХ для отгрузок в январе в диапазоне \$1,225-1,245/т, CIF Ташкент.

Европа

Переговоры относительно контрактных цен ПВХ для поставок в январе в Европе продолжаются. Производители намерены поднять цены на €20-50/т, мотивируя это ростом цены этилена и необходимостью улучшить свою маржинальность. Переработчики соглашались с необходимостью роста цены, но не столь серьезную величину. Спрос неплохой для типичного времени года.

Россия



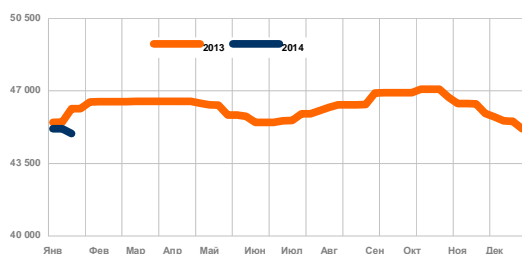
Внутренние цены

Регион / Марка	Производитель	Изм.*	Диапазон цен, руб./тонна	Изм.**	Диапазон цен, \$/тонна	Месяц назад, руб./тонна
Россия, СРТ Москва						
<i>ПВХ-С, К=70</i>						
С7059М	Каустик (Волгоград)	-500	44 500 - 46 500	-	1 340 - 1 400	45 000 - 47 000
СИ-70	Саянскимпласт	-	44 500 - 45 500	-500	1 340 - 1 370	45 000 - 46 500
<i>ПВХ-С, К=64/67</i>						
6659Ж	Каустик (Волгоград)	-	44 000 - 45 000	-	1 325 - 1 355	45 000 - 46 000
СИ-67	Саянскимпласт	-	42 000 - 44 000	-	1 265 - 1 325	43 500 - 45 000
С-6659Ж	Башкирская содовая компания	-	43 000 - 44 200	-	1 295 - 1 331	43 000 - 44 500
<i>ПВХ-Е</i>						
ЕП 6602 С	Химпром, Волгоград	-	61 000 - 62 800	-	1 837 - 1 891	61 000 - 62 800
Азия, DDP Москва						
<i>ПВХ-С, К=64/67</i>						
	Ex-Chinese	-	45 700 - 46 500	-	1 376 - 1 400	45 700 - 46 500
США, DDP Москва						
<i>ПВХ-С, К=64/67</i>						
	Марки из США	-	46 500 - 47 000	-	1 400 - 1 415	46 500 - 47 500
Европа, DDP Москва						
<i>ПВХ-С, К=64/67</i>						
	INEOS	-	50 000 - 51 000	-	1 506 - 1 536	50 000 - 51 000
	Solvin	-	50 000 - 51 000	-	1 506 - 1 536	50 000 - 51 000
<i>ПВХ-Е</i>						
	Ex-Europe	745	67 348 - 68 252	755	2 029 - 2 057	67 281 - 68 184

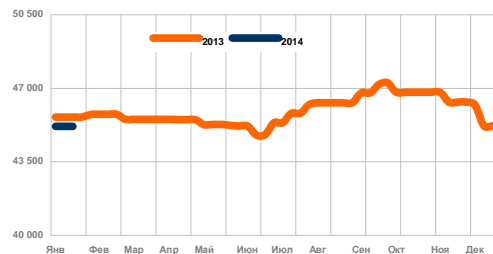
Импортные цены

Базис	Происхождение	Валюта	Изм.*	Диапазон цен	Изм.**	Месяц назад
ПВХ-С						
DAF Russia	China	USD	-	870 - 910	-	870 - 910
DAF Russia	EU	EUR	10	820 - 850	20	810 - 830
CFR СПб	NEA	USD	-	1 060 - 1 090	-	1 050 - 1 070
CFR СПб	USA	USD	-	1 020 - 1 070	30	1 020 - 1 040
ПВХ-Е						
DAF РФ	EU	EUR	-	1 100 - 1 300	-	1 100 - 1 300

ПВХ-С. Россия

Контрактная цена¹ ПВХ-С, руб./тонна

Спотовая цена ПВХ-С, руб./тонна



¹ Цены на отечественные марки приводятся на условиях СРТ Москва и включают доставку в Центральный регион РФ (Московскую область) и НДС. Цены на импортный материал приводятся на условиях DDP Москва, с учетом стоимости доставки, импортной пошлины и НДС.

⁴ DAF RF EU - оценка для европейских грузов, поставляемых на территорию таможенного союза (России, Беларуси и Казахстана) через границу Беларуси с Польшей, Литвой и Латвией, а также российско-украинскую, -латвийскую, -финскую и -эстонскую границы; DAF RF NEA - оценка для грузов из Китая и Южной Кореи, следующих через Достык или Забайкальск.

⁵ CFR порт Владивосток, Находка или Восточный.

Россия. История цен

ПВХ-С, по маркам производителей, руб./тонна, СРТ Москва

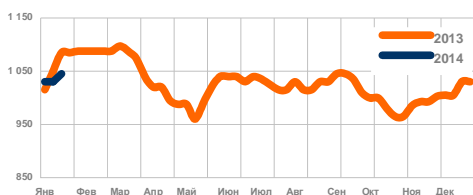
Марка / Производитель	Янв 13	Фев 13	Мар 13	Апр 13	Май 13	Июн 13	Июл 13	Авг 13	Сен 13	Окт 13	Ноя 13	Дек 13	Янв 14
С7058М/Сибур-Нефтехим	46 000	46 250	46 250	46 250	-	-	-	-	-	-	-	-	-
С7059М/Каустик (Волгоград)	45 500	46 250	46 250	46 100	45 375	45 313	45 500	45 750	46 500	46 375	46 000	45 600	45 375
СИ-70/Саянскхимпласт	46 500	46 750	46 750	46 750	46 375	45 750	46 300	46 750	47 250	47 438	46 563	45 550	45 125
Итого К=70	46 100	46 525	46 525	46 477	45 986	45 580	45 989	46 361	46 958	47 024	46 344	45 569	45 222
6659Ж/ Каустик (Волгоград)	44 875	45 100	46 250	46 150	45 313	44 813	45 340	45 938	46 450	47 125	46 500	45 100	44 500
С-6659Ж/Башкирская содовая компания	45 438	46 000	46 250	46 100	44 625	43 813	44 300	45 750	45 750	46 225	44 875	43 890	43 600
СИ-67/ Саянскхимпласт	46 063	46 250	46 250	46 250	46 000	45 250	45 850	46 250	46 750	46 563	45 475	43 900	43 000
Россия К=64/67	45 649	45 963	46 250	46 184	45 436	44 711	45 262	46 034	46 376	46 556	45 468	44 113	43 462
Ex-Chinese	45 563	45 625	45 250	45 250	45 230	44 988	45 725	46 250	46 950	46 750	46 375	46 100	46 100
Азия К=64/67	45 563	45 625	45 250	45 250	45 230	44 988	45 725	46 250	46 950	46 750	46 375	46 100	46 100
Марки из США	45 775	45 938	45 750	45 600	45 600	45 688	46 875	47 250	47 750	47 750	47 750	47 188	46 750
США К=64/67	45 775	45 938	45 750	45 600	45 600	45 688	46 875	47 250	47 750	47 750	47 750	47 188	46 750
INEOS	46 550	46 625	47 250	47 250	45 900	46 813	48 563	50 100	51 000	51 000	50 500	50 500	50 500
Solvin	46 250	46 500	47 313	47 500	46 600	47 000	48 063	49 300	50 000	50 400	50 500	50 500	50 500
Европа К=64/67	46 400	46 563	47 281	47 375	46 250	46 906	48 313	49 700	50 500	50 700	50 500	50 500	50 500

ПВХ-Е, по маркам производителей, руб./тонна, СРТ Москва

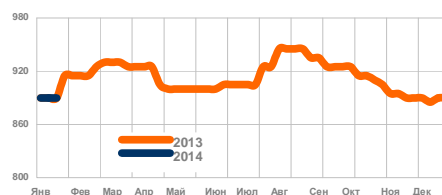
Марка / Производитель	Янв 13	Фев 13	Мар 13	Апр 13	Май 13	Июн 13	Июл 13	Авг 13	Сен 13	Окт 13	Ноя 13	Дек 13	Янв 14
ЕП 6602 С/ Химпром	61 500	61 500	61 500	61 500	61 500	61 500	61 500	61 500	61 700	61 750	61 750	61 870	61 900
Итого	61 500	61 500	61 500	61 500	61 500	61 500	61 500	61 500	61 700	61 750	61 750	61 870	61 900
Ex-Europe	61 251	61 727	61 106	62 440	62 048	65 184	65 613	67 173	66 221	66 921	67 263	67 313	67 425
Итого	60 169	61 001	60 387	61 706	61 318	64 417	64 841	66 976	66 221	66 921	67 263	67 582	67 695

Импортные цены североамериканского и китайского ПВХ на границе, USD/т

Цена североамериканского ПВХ, CFR Санкт-Петербург, USD/тонна



Цена китайского ПВХ, DAP Достык, USD/тонна



Украина

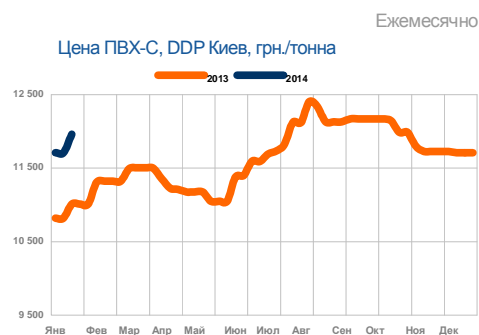
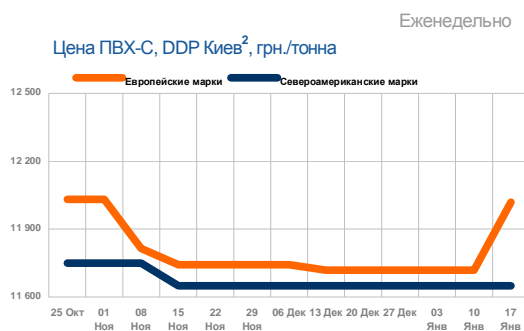


Внутренние цены, DDP Киев

Регион	Производитель	Изм.*	Диапазон цен, грн./тонна	Изм.**	Диапазон цен, \$/тонна	Месяц назад, грн./тонна
ПВХ-С, США						
Марки из США		-	11 600 - 11 700	-	1 399 - 1 411	11 600 - 11 700
ПВХ-С, Европа						
	Anwil	300	12 000 - 12 200	300	1 448 - 1 472	11 700 - 11 900
	BorsodChem	300	11 900 - 12 000	300	1 435 - 1 448	11 600 - 11 700
ПВХ-Е, Европа						
	Vinnolit	-309	20 439 - 20 776	-315	2 479 - 2 520	20 976 - 21 321
	Vestolit	-306	20 214 - 20 551	-311	2 452 - 2 492	20 745 - 21 091
	INEOS	-253	16 733 - 17 070	-258	2 029 - 2 070	17 172 - 17 518

Импортные цены

Базис	Происхождение	Валюта	Изм*	Диапазон цен	Изм**	Месяц назад
ПВХ-С						
CFR Одесса	NEA	USD	20	1 070 - 1 090	10	1 050 - 1 070
CFR Одесса	USA	USD	30	1 050 - 1 070	30	1 020 - 1 040
DAF UA	EU	EUR	20	810 - 830	20	790 - 810
ПВХ-Е						
DAF UA	EU	EUR	-	1 080 - 1 260	-	1 080 - 1 260



Украина. История цен

ПВХ-С, по производителям, грн./тонна, DDP Киев

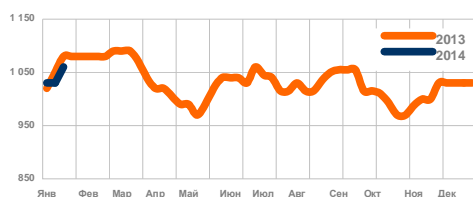
Производитель	Янв 13	Фев 13	Мар 13	Апр 13	Май 13	Июн 13	Июл 13	Авг 13	Сен 13	Окт 13	Ноя 13	Дек 13	Янв 14
Марки из США	10 888	11 275	11 363	11 200	11 100	11 525	11 930	12 138	12 050	11 863	11 675	11 650	11 650
Итого США	10 888	11 275	11 363	11 200	11 100	11 525	11 930	12 138	12 050	11 863	11 675	11 650	11 650
Anwil	10 950	11 300	11 500	11 360	11 225	11 588	11 910	12 325	12 280	12 125	11 875	11 810	11 950
BorsodChem	10 963	11 350	11 550	11 130	10 950	11 400	11 880	12 213	12 100	12 100	11 663	11 650	11 800
Итого Европа	10 958	11 331	11 531	11 218	11 056	11 472	11 892	12 256	12 169	12 110	11 744	11 712	11 858

ПВХ-Е, по производителям, грн./тонна, DDP Киев

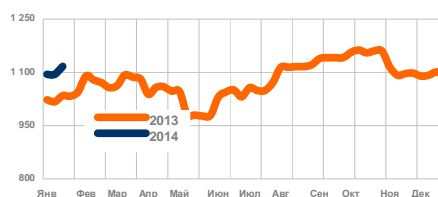
Производитель	Янв 13	Фев 13	Мар 13	Апр 13	Май 13	Июн 13	Июл 13	Авг 13	Сен 13	Окт 13	Ноя 13	Дек 13	Янв 14
INEOS	18 695	18 694	18 131	18 224	18 153	18 508	18 351	18 642	18 930	19 349	19 190	19 668	19 462
Vestolit	19 713	19 726	19 132	19 231	19 156	19 531	19 365	19 671	19 976	20 418	20 250	20 755	20 537
Vinnolit	19 930	19 944	19 343	19 443	19 367	19 746	19 578	19 888	20 196	20 643	20 473	20 983	20 763
Итого	19 326	19 333	18 750	18 847	18 773	19 141	18 978	19 279	19 577	20 010	19 846	20 340	20 127

Импортные цены североамериканского и европейского ПВХ на границе, USD/т

Цена североамериканского ПВХ, CIF Одесса, USD/тонна



Цена европейского ПВХ, DAP граница Украины, USD/тонна



² Цена с учетом доставки в центральную Украину, оплаты пошлины и НДС.

⁶ DAF UA – оценка для Европейских грузов, следующих через западную границу Украины (с Польшей, Словакией, Венгрией и Румынией).

Беларусь, Казахстан, Узбекистан



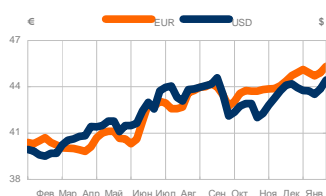
Беларусь. Казахстан. Узбекистан. ПВХ-С

Базис	Регион	Валюта	Изм.*	Диапазон цен	Изм.**	Месяц назад
Беларусь						
DDU BY	EU	EUR	15	840 - 870	10	825 - 860
DDU BY	USA	USD	10	1 100 - 1 140	30	1 080 - 1 100
Казахстан						
DAF KZ	NEA	USD	-	890 - 920	-	890 - 920
FCA		Tenge	-	191 000 - 197 000	-	191 000 - 197 000
Узбекистан						
DDP Ташкент		USD	-	1 225 - 1 245	-	1 225 - 1 245

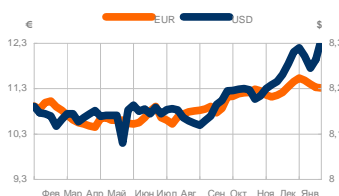
Курсы валют

Валюта	000 BRb	EUR	Tenge	Rb	UAH	USD	000 Som
EUR	13,03	1,00	210,98	45,32	11,32	1,36	3,02
USD	9,55	0,73	154,63	33,29	8,31	1,00	2,20

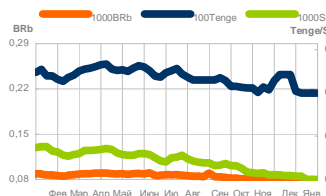
Курс рубля РФ



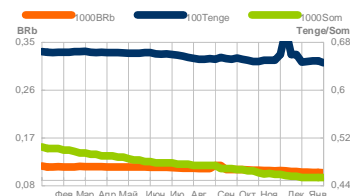
Курс украинской гривни



EUR / BRb, Tenge, Som



USD / BRb, Tenge, Som



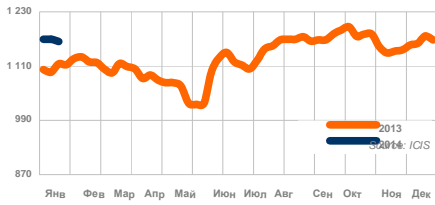
Source: xe.com

³ DAF BY – оценка для европейских грузов, поставляемых через западную границу Беларуси; DAF KZ – DAF Достык для ПВХ из Китая и DAF западная граница таможенного союза (России, Беларуси и Казахстана) для европейского материала; DAF UZ – оценка для грузов, следующих через границу Узбекистана с Туркменистаном.

Европа. Азия

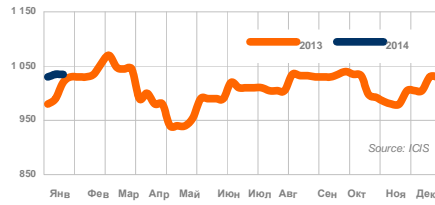
ПВХ-С. Европа

Цена ПВХ-С, FD NWE, USD/тонна



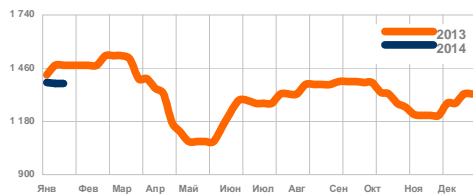
ПВХ-С. Азия

Цена ПВХ-С, NE Азия, USD/тонна



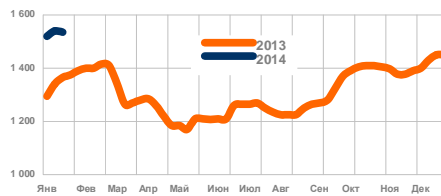
Этилен. Европа

Цена Этилен, CIF NWE, спот, USD/тонна



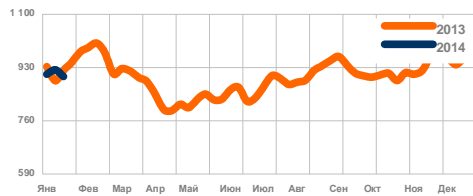
Этилен. Азия

Цена Этилен, CFR NE Asia, спот, USD/тонна



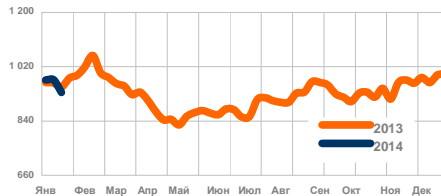
Нафта. Европа

Цена Нафта, CIF NWE, спот, USD/тонна



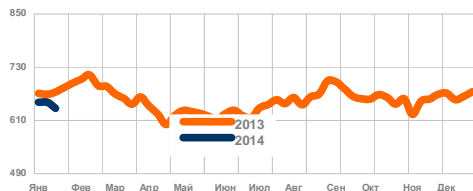
Нафта. Азия

Цена Нафта, CFR NE Asia, спот, USD/тонна



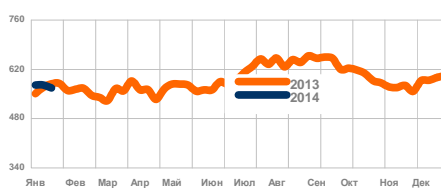
Нефть. Европа

Цена Нефть Brent, USD/тонна



Нефть. Азия

Цена Нефть, Nymex Light crude oil, USD/тонна



Источник: ICIS

Новости

Экспорт ПВХ из США вырос на 13% в ноябре 2013 года

Январь 13/2014

МОСКВА (Маркет Репорт) -- Экспорт поливинилхлорида (ПВХ) из США в ноябре 2013 года вырос на 13% по сравнению с показателями октября, на фоне увеличения объемов поставок в Турцию, Египет, Россию и Алжир, сообщил ICIS со ссылкой на данные Комиссии по международной торговле (ИТС).

Канада по-прежнему остается крупнейшим покупателем ПВХ, закупив в ноябре чуть менее 36 тыс. тонн, в то же время в ноябре 2012 года объем закупок ПВХ составлял около 39 тыс. тонн.

Турция была вторым по величине покупателем американского ПВХ с 30,2 тыс. тонн в ноябре, что почти в два раза больше чем в октябре - 15,4 тыс. тонн, тогда как в ноябре 2012 года было всего 8,9 тыс. тонн.

Объем импорта ПВХ в США в ноябре незначительно снизился до 18,4 тыс. тонн, по сравнению с 20,8 тыс. тонн в октябре (18,1 тыс. тонн в ноябре 2012 года).

Суммарный объем экспорта ПВХ из США за 11 месяцев 2013 года составил 2,7 млн тонн, тогда как суммарный импорт страны за тот же период немного превысил 236 тыс. тонн.

В течение отчетного периода Канада была крупнейшим покупателем ПВХ в США, закупив 397,3 тыс. тонн в течение первых 11 месяцев 2013 года, Турция занимала второе место в закупках с 250,8 тыс. тонн (на 48% выше по сравнению с показателями 2012 года), Китай занимает третью позицию с 243,2 тыс. тонн (снижение на 18% в годовом исчислении), Мексика - четвертое место с 236,4 тыс. тонн (повышение на 19% в годовом исчислении) и Египет - пятое место с 176,5 тыс. тонн (снижение на 13% в годовом исчислении).

Основными американскими производителями ПВХ являются Shintech, Formosa Plastics, Olin, Westlake Chemical и Axiall.

Карпатнефтехим (ЛУКОЙЛ) остановил производство ПВХ

Январь 14/2014

Москва (Маркет Репорт) -- Крупнейший нефтехимический комплекс Украины - Карпатнефтехим (ЛУКОЙЛ) в конце декабря остановил производство поливинилхлорида, сообщают аналитики Маркет Репорт.

Официально компания не комментирует причину остановки мощностей по ПВХ, сроки простоя также не озвучиваются.

Как отмечалось ранее, производство поливинилхлорида на Карпатнефтехиме после длительного простоя (с сентября 2012 года) было запущено 8-го ноября 2013 года. За неполные два месяца работы предприятию удалось выпустить чуть более 12 тыс. тонн ПВХ.

Карпатнефтехим (Калуш, Ивано-Франковская обл.) - самый крупный нефтехимический комплекс Украины. Собственником предприятия является российская нефтяная компания ЛУКОЙЛ. Мощности Карпатнефтехима позволяют производить 300 тыс. тонн поливинилхлорида в год, 250 тыс. тон этилена и 100 тыс. тонн полиэтилена низкого давления.

В 2013 году импорт суспензионного ПВХ в Россию сократился на 11%

Январь 15/2014

МОСКВА (Маркет Репорт) -- По итогам прошлого года импортные поставки суспензионного ПВХ в Россию снизились до 367 тыс. тонн против 411 тыс. тонн в 2012 году, говорится в аналитическом обзоре ДатаСкоп компании Маркет Репорт.

Причины столь серьезного сокращения зависимости россий-

ского рынка от внешних поставок - рост объемов внутреннего производства и сокращение спроса со стороны производителей профильно-погонажных изделий. В текущем году ожидается дальнейшее сокращение объемов внешних поставок как на фоне пессимистических прогнозов относительно спроса на готовые изделия из ПВХ, а также за счет ввода нового производства в Нижегородской области (Русвинил).

2013 год для российского рынка поливинилхлорида был достаточно тяжелым. В первой половине года избыточный импорт привел к серьезному переизбытку предложения смолы на рынке. Особенно запомнились рекордные по объему внешних поставок март и апрель, когда объемы поставок превышали уровень в 54 тыс. тонн. Как следствие, на рынке в условиях невысокого спроса ужесточилась конкуренция между поставщиками: российскими производителями и импортерами.

Во второй половине года в ситуацию с импортом вмешалась девальвация рубля по отношению к доллару. Рост курса доллара и более низкий уровень цен ПВХ на внутреннем рынке заставили многих переработчиков фактически полностью отказаться от внешних закупок и сфокусироваться лишь на российской смоле. Сократили свои закупки импортного ПВХ и торговые компании. Как следствие, внешние поставки смолы в Россию в сентябре - декабре 2013 года сократились до уровня 2010 года.

Обошла стороной российский рынок суспензионного ПВХ сентябрьская либерализация импортных пошлин. Как отмечалось ранее, в рамках вступления в ВТО Россия взяла на себя обязательство постепенного снижения к 2015 году ввозных пошлин на крупнотоннажные полимеры до 6,5%. Импортная пошлина на суспензионный поливинилхлорид осталась 10%, тогда как на другие полимеры, например, полиолефины она была снижена до 9,1%. Остается вопрос будет ли снижена пошлина в сентябре текущего года.

С точки зрения географии поставок, в прошлом году еще больше сократили свое присутствие на российском рынке европейские производители поливинилхлорида. Доля ПВХ из Европы в общем объеме импорта сократилась до 10% (около 36,5 тыс. тонн). Сократились также поставки смолы из США с 193,4 тыс. тонн в 2012 году до 179,2 тыс. тонн в 2013 году. Единственными, кому удалось нарастить свое присутствие на российском рынке, стали производители из Китая. Импорт ацетиленового ПВХ из этой страны вырос на 42% до 136,3 тыс. тонн.

В 2014 году ожидается дальнейшее сокращения импорта суспензионного поливинилхлорида в РФ. В первой половине года на импорт будут оказывать давление низкий сезонный спрос (многие переработчики в текущем году ожидают дальнейшего снижения спроса на готовые изделия из ПВХ) и волатильность курса российского рубля по отношению к доллару в условиях высоких цен на внешних рынках.

Во второй половине текущего года на импорт будет влиять пуск новых мощностей на базе Русвинил - совместное производство СИБУР и Solvin с годовой мощностью 300 тыс. тонн ПВХ-С. По неофициальной информации пуск производства должен состояться в июле 2014 года. От того как быстро выйдет на режим новое производство будет зависеть величина импорта.

ICIS

ICIS – крупнейший мировой поставщик информации по рынкам химического и нефтяного сырья. Наша цель – помочь компаниям на глобальных сырьевых рынках увеличить доходы и прибыли путем обеспечения высококачественной, своевременной и коммерчески полезной информации, поддержки в налаживании деловых контактов, и позиционировании на мировом рынке. Мы всегда стремимся предоставлять максимально полные, актуальные и точные сведения и оценки рынка.

Штат ICIS- это полностью подготовленные и обладающие всем необходимым инструментарием эксперты рынка, на которых наши клиенты могут полагаться в принятии ключевых решений для своего бизнеса. Наша глобальная команда, состоящая из более чем 200 человек в Лондоне, Хьюстоне, Сингапуре, Нью-Йорке, Вашингтоне, Сан-Франциско, Шанхае, Москве и Мумбае прилагает максимум усилий для предоставления наиболее полных и точных оперативных данных о мировой конъюнктуре. Наши ценовые обозреватели обладают большим опытом и глубоким знанием рынков продукции сырьевых и перерабатывающих отраслей Европы, Ближнего Востока, Азиатско-Тихоокеанского региона, Америки и Латинской Америки. ICIS pricing выпускает более 250 различных обзоров, включая внутрисдневные, ежедневные, еженедельные и ежемесячные обзоры.

Наши ценовые обзоры охватывают все основные рынки химической продукции, включая олефины, ароматические углеводороды, пластмассы, растворители и производные. Ценовые данные, тренды и аналитические комментарии в обзорах ICIS считаются наиболее важными из публикуемых на сегодняшний день, поэтому значительные объемы глобальных контрактных сделок заключаются с использованием ценовых оценок ICIS pricing. Мы поддерживаем контакты со всеми участниками рынка; нам доверяют и покупатели, и продавцы. Крупнейшие химические компании предоставляют нам информацию, являясь, в то же время, нашими подписчиками.

Контакты:

Russia, Turkey, Czech Republic & Slovakia:
Tair Isayev
tel: +44 20 8652 3318
email: tair.isayev@icis.com

Ukraine, Poland, Belarus, Romania, Bulgaria, Hungary, Israel:
Vadym Prysakar
tel: +44 20 8652 3158
email: vadym.prysakar@icis.com

www.icis.com

Маркет Репорт

Компания Маркет Репорт была основана в 2003 году. Наша цель - предоставление профессиональной информации на нефтехимическом рынке СНГ.

Сегодня Маркет Репорт готовит регулярные рыночные обзоры по рынкам полиэтилена, полипропилена, ПВХ и полистирола. Кроме того, наши аналитики владеют информацией по рынкам аддитивов, мастербатчей, пленок, труб, оконных профилей и автокомпонентов.

Маркет репорт ежегодно публикует около 1500 обзоров, в том числе: ежегодные обзоры, еженедельные ценовые обзоры, ежемесячные обзоры, обзоры «ДатаСкоп», «Скан-Пласт», «ПластГид», «Прогноз цен», «Топ-50», а также специализированные обзоры.

Нам доверяют топ-50 нефтехимических компаний мира, суммарный объем продаж которых, превышает уровень российского ВВП более, чем в два раза. Нашими клиентами, например, являются: Anwil, Akzo Nobel, Arkema, LyondellBasell, BASF, B&B, Chemopetrol, Ciba, Clariant, Commerzbank, Dow, DuPont, ExxonMobil, LG Chem, Mitsubishi, Mitsui, Miliken, Nexant, Itochu, HKH, Nubioli, Polimeri Europa, R&H, Samsung, Solvay, Shin-Etsu, Total Petrochemical, TVK, Huhnamaki, Лукойл, Сибур, Саянооилпласт, Пласткард, БашХим, Казаньоргсинтез, Татнефть и другие.

Контакты

Москва тел: +7 495 543 91 94
Киев тел: +38 044 599 29 50
Лондон тел: +44 20 814 422 25

Татьяна Лукьянова: tatyana.lukyanova@mrplast.com
Марина Иванова: marina.ivanova@mrplast.com
Наталья Шувалева: natalia.shuvaeva@mrplast.com

info@mrplast.com
www.mrplast.ru

Методология

Общие положения

Цены и аналитические комментарии в наших обзорах формируются на основе информации, собранной путем опроса широкого круга участников рынка (включая производителей, дистрибьюторов, трейдеров и переработчиков полимеров) в течение недели, предшествующей публикации обзора, а также статистики производства, экспорта, импорта и железнодорожных перевозок.

Наши ценовые оценки и комментарии экспертов являются результатом анализа информации о запрашиваемых и предлагаемых ценах, ценах фактических и возможных сделок, слухах и событиях, предоставленной участниками рынка в течение анализируемой недели и подтвержденной из альтернативных источников. При обмене информацией с игроками рынка мы придерживаемся специально оговоренных или подразумеваемых, письменных или устных договоренностей о конфиденциальности и никогда не передаем третьим лицам информацию, предоставленную нам на условиях неразглашения.

Внутренняя цена в наших обзорах, если иное специально не оговорено, - это цена, уплаченная конечным пользователем полимера, с учетом доставки и НДС. Импортные цены приводятся на условиях «поставка до границы» для грузов перевозимых железнодорожным или автомобильным транспортом, и «стоимость и фрахт - основной порт» для морских перевозок. Цены приводятся в диапазоне, который отражает сделки на разные объемы материала, совершенные различными участниками рынка. Обзор охватывает рынки пяти стран СНГ: России, Украины, Беларуси, Казахстана и Узбекистана.

Классификация продукции

Настоящий стандарт распространяется на суспензионный поливинилхлорид, представляющий собой продукт суспензионной полимеризации винилхлорида, изготовляемый для нужд народного хозяйства и экспорта. Суспензионный поливинилхлорид предназначается для изготовления изделий методами экструзии, каландрования, прессования, вальцевания, литья под давлением. Настоящий стандарт распространяется на эмульсионный поливинилхлорид, представляющий собой продукт эмульсионной полимеризации винилхлорида. В марках поливинилхлорида после ПВХ через дефис пишутся буквы: С (суспензионный), Е (эмульсионный).

Производители

Под производителями понимаются только предприятия, которые заняты непосредственно производством ПВХ, т.е. в анализе были исключены все торговые, посреднические и оффшорные компании. Названия производителей указываются без кавычек, опускается их организационно-правовая форма, а также используется общее название группы компаний без учета названий их дочерних предприятий.

Оценки, временные границы и условия сделок

Внутренние цены на ПВХ на российском рынке приводятся на условиях СРТ, европейская часть России (Москва), для отечественных марок, и DDP – для импортного материала, с учетом НДС, в руб./т. Для украинского рынка оценки внутренних цен приводятся на условиях DDP Киев, с учетом НДС, в грн./т.

Ценовые оценки действуют для отгрузки товаров в течение 7-30 дней с даты публикации обзора. Если иное специально не оговорено, условия оплаты – предоплата. Стандартные размеры партий: 50-300 т. – для внутренних поставок; 100-500 т. – для импортных поставок из Европы; 200-1000 т – для импорта из Азии, 300 – 1000 т. – для импортных поставок из США.

Диаграммы и таблицы

Графики в данном обзоре построены на обобщенных данных (обычно средневзвешенные значения) и предназначены исключительно для иллюстрирования динамики цен в недельной и годовой перспективе. Точные значения цен приводятся в таблицах и текстах.

Сокращения и условные обозначения

В обзоре могут встречаться следующие сокращения и условные обозначения: mt – метрическая тонна; т - тонна; тыс. – тысяча; млн. – миллион; RUR, RUB, руб. – российский рубль; USD – доллар США; EUR – евро; UAH, грн. – украинская гривна; BYR, бел. руб. – белорусский рубль; KZT – казахский тенге; UZS – узбекский сум; РФ – Российская Федерация; BY – Беларусь; UA – Украина; KZ – Казахстан; UZ – Узбекистан; СПб - порт г. Санкт-Петербург; FD – франко-доставка; NWE – Северо-Западная Европа; NEA – Северо-Восточная Азия; EU – Европа; USA – Соединенные Штаты Америки.

* Спотовые цены по лидирующим маркам продаж в каждом секторе переработки поливинилхлорида
Изм.** – изменение нижней границы диапазона цен по сравнению с нижней границей ценового диапазона на прошлой неделе.
Изм.** – изменение верхней границы диапазона цен по сравнению с верхней границей ценового диапазона на прошлой неделе.

¹ Цены на отечественные марки приводятся на условиях СРТ Москва и включают доставку в Центральный регион РФ (Московскую область) и НДС.

² Цены на импортный материал приводятся на условиях DDP Москва, с учетом стоимости доставки, импортной пошлины и НДС.

³ Цена с учетом доставки в центральную Украину, оплаты пошлины и НДС

⁴ DAF BY – оценка для европейских грузов, поставляемых через западную границу Беларуси; DAF KZ – DAF Достык для ПВХ из Китая и DAF западная граница таможенного союза (России, Беларуси и Казахстана) для европейского материала; DAF UZ – оценка для грузов, следующих через границу Узбекистана с Туркменистаном.

⁵ DAF RF EU - оценка для европейских грузов, поставляемых на территорию таможенного союза (России, Беларуси и Казахстана) через границу Беларуси с Польшей, Литвой и Латвией, а также российско-украинскую, -латвийскую, -финскую и -эстонскую границы; DAF RF NEA - оценка для грузов из Китая и Южной Кореи, следующих через Достык или Забайкальск.

⁶ CFR порт Владивосток, Находка или Восточный.

⁷ DAF UA – оценка для Европейских грузов, следующих через западную границу Украины (с Польшей, Словакией, Венгрией и Румынией).

ICIS pricing accepts no liability for commercial decisions based on the content of this report.

For information about multiple subscriptions and licences to this information product, or for permission to photocopy or redistribute individual reports, please call the relevant office:
London: +44 20 8652 3335, sales.uk@icis.com
Houston: +1 713 525 2600, sales.us@icis.com
Singapore: +65 6789 8828, sales.ap@icis.com

Copyright violation is a serious offence. Any distribution or forwarding of information which is not expressly permitted by your subscription agreement is a copyright violation. ICIS pricing will be using software to monitor unauthorised electronic redistribution of reports. Copyright 2014 Reed Business Information Limited. ICIS pricing is a member of the Reed Elsevier plc group.

Customer Support Centre
+44 20 8652 3335 or toll free from US/Canada: +1 888 525 3255
ICIS pricing: www.icispricing.com
ICIS News:
www.icis.com/news
ICIS website: www.icis.com