

Диоксид титана (TiO₂)



Еженедельный ценовой обзор

26 августа, 2014

Редактор: Игорь Грищенко
E-mail: igor.grishenko@mrcplast.com

Россия, СРТ Москва, с учетом НДС

Происхождение	Изм*	Диапазон цен, USD/mt	Изм.**	Месяц назад, USD/mt
Ex-Ukraine	-23	2 835 - 3 083	-25	2 851 - 3 107
Ex-USA	-30	3 716 - 4 266	-35	3 706 - 4 276
Ex-China	32	2 918 - 3 248	-26	2 993 - 3 278
Ex-Europe	0	3 413 - 4 734	-38	3 421 - 4 561

Украина, СРТ Киев, с учетом НДС

Происхождение	Изм*	Диапазон цен, USD/mt	Изм.**	Месяц назад, USD/mt
Ex-USA	-133	2 531 - 2 549	-194	2 522 - 2 592
Ex-China	-129	2 329 - 2 396	-115	2 346 - 2 416
Ex-Europe	-209	3 456 - 3 574	-251	3 632 - 3 716

Беларусь, СРТ Минск, с учетом НДС

Происхождение	Изм*	Диапазон цен, USD/mt	Изм.**	Месяц назад, USD/mt
Ex-Ukraine	-2	2 507 - 2 536	-2	2 510 - 2 539
Ex-Europe	17	4 147 - 4 320	-12	4 123 - 4 356

Казахстан, СРТ Алматы, с учетом НДС

Происхождение	Изм*	Диапазон цен, USD/mt	Изм.**	Месяц назад, USD/mt
Ex-China	-5	2 940 - 3 005	-	2 904 - 2 964
Ex-Europe	11	4 379 - 4 544	-	4 310 - 4 495

Азия, FOB Китай, без НДС

Происхождение	Изм*	Диапазон цен, USD/mt	Изм.**	Месяц назад, USD/mt
FOB Китай	50	2 150 - 2 200	-	2 100 - 2 200

Европа, FD NWE, без НДС

Происхождение	Изм*	Диапазон цен, EUR/mt	Изм.**	Месяц назад, EUR/mt
FD NWE	-	2 300 - 2 500	-	2 300 - 2 500

* Изменение за неделю нижнего уровня цены, USD/mt
** Изменение за неделю верхнего уровня цены, USD/mt

Содержание

Общие тенденции	1
Аналитика	2
Россия	3
Украина	5
Курсы валют.....	7
Новости.....	8

Россия

- Покупательская активность на рынке диоксида титана в России падает. В августе торговые компании отметили резкое снижение продаж.
- Причиной для понижения продаж служат переходящие остатки на фоне высоких показателей импортных поставок в текущем году, считают продавцы.
- Котировки китайских марок диоксида титана назывались на уровне 106,000-118,000 руб/т, СРТ Москва, с учетом НДС.

Украина

- Цены на внутреннем рынке диоксида титана в Украине продолжают повышаться. Торговые компании-импортеры вынуждены пересматривать котировки в сторону увеличения на фоне продолжения падения гривны.
- По итогам января-июля импортные поставки упали на 35% относительно января июля 2013 года и составили 1,9 тыс. тонн.

Азия

- Цены китайского диоксида титана озвучивали в коридоре \$2,150-2,250/т FOB для покупателей в Юго-Восточной Азии.

Европа

- Спрос на рынке диоксида титана Европы остается низким к концу августа на фоне сезона отпусков.

Новости

- 18/08/2014 В январе-июле 2014 года Россия увеличила импорт диоксида титана
- 20/08/2014 Донецкий "Норд" приостановил работу до 1 сентября

Аналитика



Россия

Покупательская активность на рынке диоксида титана в России падает. В августе торговые компании отметили резкое снижение продаж.

По словам трейдера, июль является традиционно пиковым сезоном. В августе спрос постепенно должен идти на спад, однако в текущем году падение продаж проходит очень резко. Причиной для понижения продаж служат преходящие остатки на фоне высоких показателей импортных поставок в текущем году, считают продавцы.

Опасения относительно прекращения импорта украинского диоксида титана и возможных трудностей с поставками американского сырья в связи экономическими санкциями способствовали повышению спроса со стороны импортеров в начале текущего года. Однако данный спрос не оправдался реальными потребностями российского рынка переработки. Крымский Титан не испытывает трудностей с отгрузками диоксида титана в Россию. Ажиотаж на данные марки, наблюдавшийся весной, спал.

Один из крупных поставщиков диоксида титана в Россию, компания Dupont, отметила переизбыток материала на собственном складе. Дистрибьютор отметил снижение спроса на пигмент как со стороны производителей лакокрасочных изделий, так и со стороны переработчиков пластмасс.

Цены американского диоксида титана на внутреннем рынке России доходили до уровня 155,000 руб/т, СРТ Москва, с учетом НДС. Однако крупным покупателям цена озвучивалась на уровне 135,000 руб/т, СРТ Москва, с учетом НДС. Игроки рынка ожидают, что Dupont пойдет на уступки своим клиентам к началу сентября, чтобы стимулировать продажи.

Цены украинских марок диоксида титана производства Сумыхимпрома озвучивались в диапазоне 103,000-110,000 руб/т, СРТ Москва, с учетом НДС.

Котировки китайских марок диоксида титана назывались на уровне 106,000-118,000 руб/т, СРТ Москва, с учетом НДС.

Украина

Цены на внутреннем рынке диоксида титана в Украине продолжают повышаться. Торговые компании-импортеры вынуждены пересматривать котировки в сторону увеличения на фоне продолжения падения гривны. При этом трейдеры отмечают вялый спрос на свою продукцию. Наибольший спад продаж наблюдается в секторе жестких компаундов и лакокрасочных материалов.

Торговые компании ожидают дальнейшего повышения цен в гривне в последнюю неделю августа. Также на рынке остаются опасения относительно пересмотра цены крымского и сумского диоксида титана. Украинские производители могут поднять цены осенью. Вероятность повышения цен украинского производства торговые компании рассматривают как очень высокую.

На минувшей неделе котировки азиатского диоксида титана на внутреннем рынке Украины озвучивались на уровне 38,200-39,300 грн/т СРТ Киев, с учетом НДС.

Цены Dupont были подняты до уровня 41,500-48,500 грн/т СРТ Киев, с учетом НДС. Торговая компания реализовывала материал по цене \$3,080/т СРТ Киев, с учетом НДС по курсу на момент оплаты. Марки европейского диоксида титана производства Kronos озвучивались в диапазоне 47,000-48,600 грн/т СРТ Киев, с учетом НДС.

По итогам января-июля импортные поставки упали на 35% относи-

тельно января июля 2013 года и составили 1,9 тыс. тонн.

Азия

Цены китайского диоксида титана озвучивали в коридоре \$2,150-2,250/т FOB для покупателей в Юго-Восточной Азии. Покупки проходили по цене \$2,150-2,200/т FOB.

Спрос все еще остается на низком уровне в странах Юго-Восточной Азии.

Европа

Спрос на рынке диоксида титана Европы остается низким к концу августа на фоне сезона отпусков.

Идеи игроков рынка относительно будущих цен в сентябре расходятся. Один из производителей отмечает рост заказов в сентябре. Другие производители ожидают снижения покупательской активности осенью.



Россия. Внутренние цены

Внутренние цены, СРТ Москва, с учетом НДС

Марка	Производитель	Изм*	Диапазон цен, Rb/т	Изм.**	Диапазон цен, USD/т	Месяц назад
Crimea TiOx-220	Крымский Титан	-	105 000 - 107 000	-	2 890 - 2 945	104 000 - 107 000
Crimea TiOx-230	Крымский Титан	-	106 000 - 110 000	-	2 918 - 3 028	106 000 - 108 000
Crimea TiOx-280	Крымский Титан	-	106 000 - 112 000	-	2 918 - 3 083	106 000 - 109 000
Sumtitan R-202	Сумыхимпром	-	103 000 - 107 000	-	2 835 - 2 945	100 000 - 102 000
Sumtitan R-203	Сумыхимпром	-	104 000 - 108 000	-	2 862 - 2 973	102 000 - 104 000
Sumtitan R-206	Сумыхимпром	-	105 000 - 110 000	-	2 890 - 3 028	102 000 - 104 000
Ti-pure	DuPont	-	135 000 - 155 000	-	3 716 - 4 266	130 000 - 150 000
Kronos 2220	Kronos	1 000	129 000 - 137 000	-	3 551 - 3 771	126 000 - 133 000
Sachtleben R 420	Sachtleben Chemie	2 000	152 000 - 172 000	-	4 184 - 4 734	147 000 - 160 000
Tioxide R-TC90	Huntsman	1 000	124 000 - 134 000	-	3 413 - 3 688	120 000 - 130 000

Общий диапазон цен

Происхождение	Изм*	Диапазон цен, Rb/т	Изм.**	Месяц назад, Rb/т
Ex-Ukraine	-	103 000 - 112 000	-	100 000 - 109 000
Ex-China	2 000	106 000 - 118 000	-	105 000 - 115 000
Ex-Europe	1 000	124 000 - 172 000	-	120 000 - 160 000

Импортные цены, без учета НДС, DAP РФ

Марка/производитель	Валюта	Изм*	Диапазон цен, т	Изм.**	Месяц назад
CRIMEA TiOx-220	USD	-	2 045 - 2 120	-	2 087 - 2 190
CRIMEA TiOx-230	USD	-	2 150 - 2 200	-	2 178 - 2 200
CRIMEA TiOx-280	USD	-	2 190 - 2 290	-	2 190 - 2 290
SUMTITAN R-202	USD	-	2 120 - 2 190	-	2 109 - 2 125
SUMTITAN R-206	USD	-	2 130 - 2 200	-	2 109 - 2 130
SUMTITAN R-203	USD	-	2 120 - 2 190	-	2 110 - 2 220

Импортные цены, без учета НДС, CIF Санкт-Петербург

Ti-pure	USD	-	2 160	-	2 160
Chinese	USD	-	2 200 - 2 270	-	2 230 - 2 270
European	EUR	-	2 200 - 3 240	-	2 300 - 2 900

CIF Санкт-Петербург – оценка для грузов, поставляемых через порт Санкт-Петербурга

DAP РФ - оценка для украинских грузов, поставляемых на российско-украинскую границу

Ex-european - диапазон цен диоксида титана произведенного в Европе на внутреннем рынке РФ

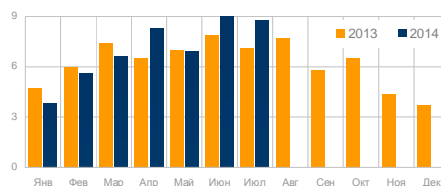
Ex-chinese - диапазон цен диоксида титана произведенного в Китае на внутреннем рынке РФ

Ex-ukrainian - диапазон цен диоксида титана произведенного в Украине на внутреннем рынке РФ

Россия. Импорт



Импорт диоксида титана в Россию, тыс. т



Топ-5 импортных марок TiO₂, тонн

марка/производитель	Июл 13	Авг 13	Сен 13	Окт 13	Ноя 13	Дек 13	Янв 14	Фев 14	Мар 14	Апр 14	Май 14	Июн 14	Июл 14
Ti-pure/DuPont Crimea TiOx-	0,90	1,70	0,88	0,90	0,98	0,82	0,94	0,62	1,04	1,76	1,90	2,10	0,76
220/Крымский Титан Sumtitan R-	0,77	0,72	0,82	1,01	0,34	0,29	0,48	0,77	0,43	0,86	0,29	0,58	1,01
202/Сумыхимпром Sumtitan R-	0,30	0,16	0,72	0,34	0,16	0,44	0,24	0,54	0,54	0,44	0,38	0,28	0,74
206/Сумыхимпром Lomon R-996/Sichuan Lomon Titanium	0,60	0,40	0,34	0,44	0,12	0,24	0,10	0,30	0,56	0,34	0,48	0,32	0,58
прочие	0,46	0,41	0,25	0,30		0,15	0,45	0,25	0,19	0,50	0,06	0,52	1,20
Всего	4,09	4,30	2,81	3,52	2,77	1,78	1,60	3,16	3,84	4,38	3,75	5,20	4,54
	7,12	7,68	5,82	6,51	4,37	3,72	3,81	5,64	6,61	8,28	6,86	9,00	8,82



Украина. Внутренние цены.

Внутренние цены, СРТ Киев, с учетом НДС

Марка	Производитель	Изм*	Диапазон цен, UAH/т	Изм.**	Диапазон цен, USD/т	Месяц назад
Crimea TiOx-220	Крымский Титан	400	30 900 - 31 500	500	2 272 - 2 316	30 500 - 31 000
Crimea TiOx-230	Крымский Титан	-	31 100 - 32 000	600	2 287 - 2 353	31 100 - 31 400
Crimea TiOx-280	Крымский Титан	-	31 400 - 32 000	400	2 309 - 2 353	31 400 - 31 600
Sumtitan R-202	Сумыхимпром	-	30 000 - 30 500	-	2 206 - 2 243	30 000 - 30 500
Sumtitan R-203	Сумыхимпром	-	30 000 - 30 500	-	2 206 - 2 243	30 000 - 30 500
Sumtitan R-206	Сумыхимпром	1 000	31 000 - 32 000	500	2 279 - 2 353	30 000 - 31 500
Ti-Pure R-101	DuPont	1 200	41 500 - 41 800	300	3 051 - 3 074	36 000 - 37 000
Kronos 2220	Kronos	1 000	47 000 - 48 600	600	3 456 - 3 574	43 000 - 44 000
Tioxide R-TC90	Huntsman	1 000	45 000 - 46 500	500	3 309 - 3 419	41 000 - 42 000

Общий диапазон цен

Происхождение	Изм*	Диапазон цен, UAH/т	Изм.**	Месяц назад, UAH/т
Ex-Ukraine	-	30 000 - 32 000	400	30 000 - 31 600
Ex-China	1 000	38 200 - 39 300	1 300	33 500 - 34 500
Ex-Europe	1 000	45 000 - 48 600	600	41 000 - 44 000

Экспортные цены, FCA, без НДС

Марка	Производитель	Изм*	Диапазон цен, UAH/т	Изм.**	Диапазон цен, USD/т	Месяц назад
Crimea TiOx-220	Крымский Титан	2 126	27 540 - 28 832	2 226	2 025 - 2 120	23 325 - 25 930
Crimea TiOx-230	Крымский Титан	2 163	28 016 - 29 920	2 310	2 060 - 2 200	25 397 - 26 048
Crimea TiOx-280	Крымский Титан	2 226	28 832 - 31 144	2 405	2 120 - 2 290	25 574 - 27 114
Sumtitan R-202	Сумыхимпром	2 207	28 587 - 29 784	2 300	2 102 - 2 190	24 828 - 25 160
Sumtitan R-203	Сумыхимпром	2 207	28 587 - 29 784	2 300	2 102 - 2 190	24 923 - 26 285
Sumtitan R-206	Сумыхимпром	2 226	28 832 - 29 920	2 310	2 120 - 2 200	24 959 - 25 219

Ex-european - диапазон цен диоксида титана произведенного в Европе на внутреннем рынке РФ

Ex-chimese - диапазон цен диоксида титана произведенного в Китае на внутреннем рынке РФ

Ex-ukrainian - диапазон цен диоксида титана произведенного в Украине на внутреннем рынке РФ

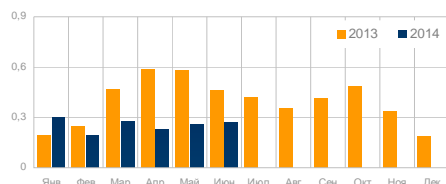


Украина. Импортные цены

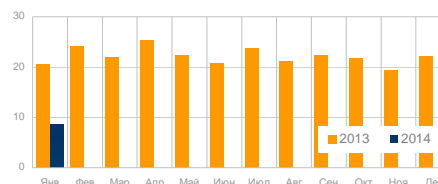
Импортные цены, без учета НДС, CIF Одесса

Марка/производитель	Валюта		Диапазон цен, USD/т		Месяц назад
Ti-pure	USD	-	2 140 - 2 150	-	2 140 - 2 150
Chinese	USD	-	2 140 - 2 230	-	2 150 - 2 230
European	USD	-	2 140 - 2 150	-	2 140 - 2 150

Импорт диоксида титана в Украину, тыс. т



Экспорт диоксида титана из Украины, тыс. т



Топ-5 импортных марок TiO2, тыс. тонн

марка/производитель	Июн 13	Июл 13	Авг 13	Сен 13	Окт 13	Ноя 13	Дек 13	Янв 14	Фев 14	Мар 14	Апр 14	Май 14	Июн 14	mtm ³ , %	ytm ⁴	ptp ⁵ , %
Kronos 2220/Kronos Tiona 595/Millennium Inorganic Chemicals	0,10	0,06	0,07	0,10	0,16	0,13	0,04	0,06	0,06	0,04	0,04		0,04	-71,43	0,06	-
Tioxide TR88/Huntsman	0,04	0,04	0,02	0,04			0,02	0,02	0,02	0,02	0,04		0,04	-	-	-
Tioxide R-FC5/Huntsman Tiona 168/Millennium Inorganic Chemicals	0,02	0,04	0,02	0,02	0,02	0,02		0,02		0,02	0,04	0,04	0,02	-	0,02	-
прочие	0,30	0,12	0,21	0,21	0,23	0,15	0,13	0,20	0,11	0,20	0,09	0,16	0,16	-28,57	0,3	650%
Всего	0,46	0,42	0,36	0,42	0,49	0,34	0,19	0,30	0,19	0,28	0,23	0,26	0,27	-33,33	0,46	53%

Топ-5 экспортных марок TiO2, тыс. тонн

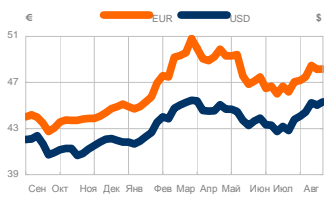
марка/производитель	Янв 13	Фев 13	Мар 13	Апр 13	Май 13	Июн 13	Июл 13	Авг 13	Сен 13	Окт 13	Ноя 13	Дек 13	Янв 14	mtm ³ , %	ytm ⁴	ptp ⁵ , %
Сімеа TiOx-230/Крымский Титан	6,29	7,01	6,71	6,11	6,35	5,74	5,63	5,38	6,26	5,54	4,82	7,12	2,20	-68,62	2,2	-
Сімеа TiOx-220/Крымский Титан	5,73	4,64	5,29	5,82	4,89	5,31	6,40	6,13	5,87	5,82	4,41	5,27	2,17	-	2,17	-1%
Сімеа TiOx-280/Крымский Титан	2,52	4,98	2,70	3,91	4,17	1,38	3,61	2,51	3,90	3,51	4,33	3,95	1,61	-	1,61	-26%
Sumtitan R-206/Сумыхимпром	1,86	2,58	2,28	3,09	2,18	2,73	2,83	2,38	2,57	2,62	1,96	1,89	0,90	-65,12	0,9	-44%
Sumtitan R-202/Сумыхимпром	1,59	1,87	1,78	2,86	1,62	2,15	1,55	1,43	1,46	2,39	1,18	1,72	0,55	-70,59	0,55	-39%
прочие	2,48	3,14	3,15	3,56	3,22	3,46	3,80	3,41	2,35	1,83	2,67	2,21	1,20	-61,78	1,2	118%
Всего	20,47	24,22	21,90	25,36	22,43	20,77	23,81	21,24	22,41	21,72	19,37	22,17	8,62	-64,41	8,62	618%



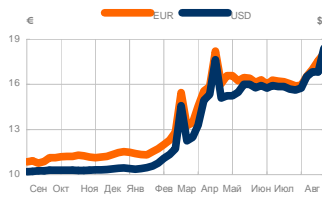
Курсы валют

Валюта	000 BRb	EUR	Tenge	Rb	UAH	USD	000 Som
EUR	13,80	1,00	241,50	48,17	18,07	1,33	3,17
USD	10,40	0,75	182,00	36,33	13,60	1,00	2,34

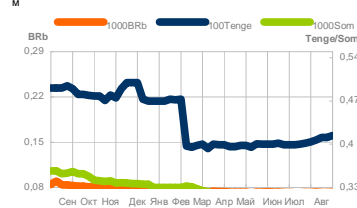
Курс рубля РФ



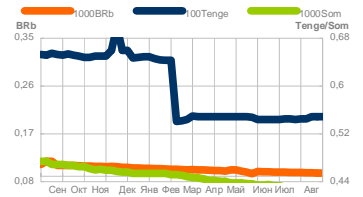
Курс украинской гривны



EUR / BRb, Tenge, Som



USD / BRb, Tenge, Som



Источник: xe.com

В январе-июле 2014 года Россия увеличили импорт диоксида титана

Август 18/2014

МОСКВА (Маркет Репорт) -- По итогам января-июля импортные поставки диоксида титана (TiO₂) в Россию увеличились на 5% относительно семи месяцев 2013 года, сообщается в Ценовом обзоре ICIS-MRC.

Всего по итогам семи месяцев 2014 года импортные поставки TiO₂ на внутренний рынок России составили более 49 тыс. тонн.

Свои закупки нарастили переработчики пластиков и производители бумаги, в то время как объемы поставок для нужд лакокрасочной промышленности (ЛКМ) сократились на 4,5%.

Тем не менее, производители ЛКМ остаются крупнейшими потребителями диоксида титана в России (на долю ЛКМ приходится около 77% в структуре общего потребления TiO₂ в стране).

Несмотря на возможные трудности с логистикой через Восток Украины, Украина остается надежным и крупнейшим поставщиком материала для российской переработки. За семь месяцев 2014 года объемы импорта украинского диоксида титана составили 15 тыс. тонн, что приравнивается к показателю за предыдущий период 2013 года. Вместе с тем, росли поставки из США, Китая, Финляндии и Германии.

Донецкий "Норд" приостановил работу до 1 сентября

Август 20/2014

МОСКВА (Маркет Репорт) -- Крупнейший украинский производитель бытовой техники ПАО "Норд" (Донецк) приостановил деятельность до 1 сентября текущего года, сообщается на сайте предприятия.

"В связи с невозможностью проведения логистических операций по завозу материалов и комплектующих изделий и отгрузке готовой продукции ПАО "Норд" объявляет о приостановке своей деятельности до 1 сентября 2014 года", - говорится в сообщении.

Ранее в компании отмечали, что "Норд" продолжал деятельность несмотря на усложнение ситуации в городе, однако одной из основных проблем называл проблемы с логистикой.

По итогам января-июля завод полностью выполнил все контрактные обязательства перед партнерами в Западной Европе, странах СНГ, России и на внутреннем рынке Украины.

За этот период компания произвела продукцию на 550,5 млн грн, что на 7,1% превысило показатель за аналогичный период 2013 года и реализовала на 572 млн грн, в том числе почти 73% продукции поставлено на экспорт.

ПАО "Норд" является головным предприятием группы "Норд" - интегрированного научно-производственного объединения машиностроительных заводов и организаций.

Завод способен выпускать до 1 млн холодильных приборов в год.

По данным Маркет Репорт, "Норд" является крупным импортером ПСС/М, УПС/М, ПСВ-С и АБС-пластиков. За первое полугодие компания импортировала более 1 тыс. тонн полистирола общего назначения и 850 тонн УПС/М. прямой импорт ПСВ-С компанией составил 272 тонны.

"Норд" имеет три производственные площадки общей площадью 217,2 тыс. кв.м в Донецке, а также две площадки в Донецкой области.

ПАО "Норд" является головным предприятием группы "Норд" - интегрированного научно-производственного объединения машиностроительных заводов и организаций. Группа специализируется на выпуске холодильников и морозильников, газовых и электроплит, торгового оборудования, кондиционеров, химической и электротехнической продукции.

ICIS

ICIS – крупнейший мировой поставщик информации по рынкам химического и нефтяного сырья. Наша цель – помочь компаниям на глобальных сырьевых рынках увеличить доходы и прибыли путем обеспечения высококачественной, своевременной и коммерчески полезной информации, поддержки в налаживании деловых контактов, и позиционировании на мировом рынке. Мы всегда стремимся предоставлять максимально полные, актуальные и точные сведения и оценки рынка.

Штат ICIS- это полностью подготовленные и обладающие всем необходимым инструментарием эксперты рынка, на которых наши клиенты могут полагаться в принятии ключевых решений для своего бизнеса. Наша глобальная команда, состоящая из более чем 200 человек в Лондоне, Нью-Йорке, Сингапуре, Нью-Йорке, Вашингтоне, Сан-Франциско, Шанхае, Москве и Мумбае прилагает максимум усилий для предоставления наиболее полных и точных оперативных данных о мировой конъюнктуре. Наши ценовые обозреватели обладают большим опытом и глубоким знанием рынков продукции сырьевых и перерабатывающих отраслей Европы, Ближнего Востока, Азиатско-Тихоокеанского региона, Америки и Латинской Америки. ICIS pricing выпускает более 250 различных обзоров, включая внутридневные, ежедневные, еженедельные и ежемесячные обзоры.

Наши ценовые обзоры охватывают все основные рынки химической продукции, включая олефины, ароматические углеводороды, пластмассы, растворители и производные. Ценовые данные, тренды и аналитические комментарии в обзорах ICIS считаются наиболее важными из публикуемых на сегодняшний день, поэтому значительные объемы глобальных контрактных сделок заключаются с использованием ценовых оценок ICIS pricing. Мы поддерживаем контакты со всеми участниками рынка; нам доверяют и покупатели, и продавцы. Крупнейшие химические компании предоставляют нам информацию, являясь, в то же время, нашими подписчиками.

Контакты:

Russia, Turkey, Czech Republic & Slovakia:
Tair Isayev
tel: +44 20 8652 3318
email: tair.isayev@icis.com

Ukraine, Poland, Belarus, Romania, Bulgaria, Hungary, Israel:
Vadym Prysakar
tel: +44 20 8652 3158
email: vadym.prysakar@icis.com

www.icis.com

Маркет Репорт

Компания Маркет Репорт была основана в 2003 году. Наша цель - предоставление профессиональной информации на нефтехимическом рынке СНГ.

Сегодня Маркет Репорт готовит регулярные рыночные обзоры по рынкам полиэтилена, полипропилена, ПВХ и полистирола. Кроме того, наши аналитики владеют информацией по рынкам аддитивов, мастербейчей, пленок, труб, оконных профилей и автокомпонентов.

Маркет репорт ежегодно публикует около 1500 обзоров, в том числе: ежегодные обзоры, еженедельные ценовые обзоры, ежемесячные обзоры, обзоры «ДатаСкоп», «Скан-Пласт», «ПластГид», «Прогноз цен», «Топ-50», а также специальные обзоры.

Нам доверяют топ-50 нефтехимических компаний мира, суммарный объем продаж которых, превышает уровень российского ВВП более, чем в два раза. Нашими клиентами, например, являются: Anwil, Akzo Nobel, Arkema, LyondellBasell, BASF, B&B, Chemopetrol, Ciba, Clariant, Commerzbank, Dow, DuPont, ExxonMobil, LG Chem, Mitsubishi, Mitsui, Milliken, Nexant, Itochu, HIK-H, Nubiola, Polimeri Europa, R&H, Samsung, Solvay, Shin-Etsu, Total Petrochemical, TVK, Hitachi, Лукойл-Нефтехим, Сибур, Саянхимпласт, Пласткард, БашХим, Казаньоргсинтез, Татнефть и другие.

Контакты

Москва тел: +7 495 543 91 94
Киев тел: +38 044 599 29 50
Лондон тел: +44 20 814 422 25

Татьяна Лукьянова: tatyana.lukyanova@mrplast.com
Марина Иванова: marina.ivanova@mrplast.com
Наталья Шуваева: natalia.shuvaeva@mrplast.com

info@mrplast.com
www.mrplast.ru

Методология

Общие положения

Цены и аналитические комментарии в наших обзорах формируются на основе информации, собранной путем опроса широкого круга участников рынка (включая производителей, дистрибьюторов, трейдеров и переработчиков полимеров) в течение недели, предшествующей публикации обзора, а также статистики производства, экспорта, импорта и железнодорожных перевозок.

Мы оставляем за собой право не использовать информацию, которая, по нашим оценкам, не соответствует реальной ситуации на рынке. В таком случае, подобная информация не включается в анализ, но может быть указана в описательной аналитической части

Наши ценовые оценки и комментарии экспертов являются результатом анализа информации о запрашиваемых и предлагаемых ценах, ценах фактических и возможных сделок, слухах и событиях, предоставленной участниками рынка в течение анализируемой недели и подтвержденной из альтернативных источников. При обмене информацией с игроками рынка мы придерживаемся специально оговоренных или подразумеваемых, письменных или устных договоренностей о конфиденциальности и никогда не передаем третьим лицам информацию, предоставленную нам на условиях неразглашения.

Внутренняя цена в наших обзорах, если иное специально не оговорено, - это цена, уплаченная конечным пользователем полимера, с учетом доставки и НДС. Импортные цены приводятся на условиях «поставка до границы» для грузов перевозимых железнодорожным или автомобильным транспортом, и «стоимость и фрахт - основной порт» для морских перевозок. Цены приводятся в диапазоне, который отражает сделки на разные объемы материала, совершенные различными участниками рынка. Обзор охватывает рынки пяти стран СНГ: России, Украины, Беларуси, Казахстана и Узбекистана.

Классификация продукции

ТЮ2 (диоксид титана, E171) - краситель (неорганический пигмент). Порошкообразный материал белого цвета. предназначен для широкого применения в производстве лаков и красок на основе органических растворителей и воды, порошковых красок, а также пластмасс.

Производители

Под производителями понимаются только предприятия, которые заняты непосредственно производством диоксида титана, т.е. в анализе были исключены все торговые, посреднические и оффшорные компании. Названия производителей указываются без кавычек, опускается их организационно-правовая форма, а также используется общее название группы компаний без учета названий их дочерних предприятий.

Оценки, временные границы и условия сделок

Внутренние цены на диоксид титана на российском рынке приводятся на условиях СРТ, европейская часть России (Москва), для отечественных марок, и DDP - для импортного материала, с учетом НДС, в руб/т Для украинского рынка оценки внутренних цен приводятся на условиях DDP Киев, с учетом НДС, в грн/т Ценовые оценки действуют для отгрузки товаров в течение 7-30 дней с даты публикации обзора. Если иное специально не оговорено, условия оплаты - предоплата. Стандартные размеры партий диоксида титана: 10-20 т - для внутренних поставок; 20-40 т - для импортных поставок из Европы; 20-40 т - для импорта из Азии.

Диаграммы и таблицы

Графики в данном обзоре построены на обобщенных данных (обычно средневзвешенные значения) и предназначены исключительно для иллюстрирования динамики цен в недельной и годовой перспективе. Точные значения цен приводятся в таблицах и тексте.

Сокращения и условные обозначения

В обзоре могут встречаться следующие сокращения и условные обозначения: mt - метрическая тонна; т - тонна; тыс. - тысяча; млн. - миллион; RUR, RUB, руб. - российский рубль; USD - доллар США; EUR - евро; UAH, грн. - украинская гривна; BYR, бел. руб. - белорусский рубль; KZT - казахский тенге; UZS - узбекский сум; РФ - Российская Федерация; BY - Беларусь; UA - Украина; KZ - Казахстан; UZ - Узбекистан; СПб - порт г. Санкт-Петербург; FD - франко-доставка; NWE - Северо-Западная Европа; NEA - Северо-Восточная Азия; EU - Европа.

* Изменение за неделю нижнего уровня цены, USD/mt

** Изменение за неделю верхнего уровня цены, USD/mt

¹ Спотовые цены по лидирующим маркам продаж в каждом секторе переработки полистирола

² Цены на отечественные марки приводятся на условиях СРТ Москва и включают доставку в Центральный регион РФ (Московскую область) и НДС. Цены на импортный материал приводятся на условиях DDP Москва, с учетом стоимости доставки, импортной пошлины и НДС.

³ CFR СПб – оценка для грузов, поставляемых через порт Санкт-Петербурга из Азии

⁴ DAF РФ EU - оценка для европейских грузов, поставляемых на территорию таможенного союза (России, Беларуси и Казахстана) через границу Беларуси с Польшей, Литвой и Латвией, а также российско-украинскую, -латвийскую, -финскую и -эстонскую границы.

⁵ Цена учетом доставки в центральную Украину, оплаты пошлины и НДС

⁶ DAF Европа - оценка для европейских грузов, поставляемых на территорию Украины через западную границу (с Польшей, Словакией, Венгрией и Румынией).

⁷ DAF Россия – оценка для российских грузов подразумевает доставку до границы с соответствующей страной происхождения.

ICIS pricing accepts no liability for commercial decisions based on the content of this report.

For information about multiple subscriptions and licences to this information product, or for permission to photocopy or redistribute individual reports, please call the relevant office:
London: +44 20 8652 3335, sales.uk@icis.com
Houston: +1 713 525 2600, sales.us@icis.com
Singapore: +65 6789 8828, sales.ap@icis.com

Copyright violation is a serious offence. Any distribution or forwarding of information which is not expressly permitted by your subscription agreement is a copyright violation. ICIS pricing will be using software to monitor unauthorised electronic redistribution of reports. Copyright 2014 Reed Business Information Limited. ICIS pricing is a member of the Reed Elsevier plc group.

Customer Support Centre
+44 20 8652 3335 or toll free from US/Canada: +1 888 525 3255
ICIS pricing: www.icispricing.com
ICIS News:
www.icis.com/news
ICIS website: www.icis.com